

Alegria de aprender

Como utilizar:

Para retornar/prosseguir nas telas, são disponibilizados os botões “voltar/avançar”, onde clicando sobre estes, o usuário é conduzido à tela correspondente.

VOLTAR

AVANÇAR

No desenvolvimento do OA:

1. Para iniciar as atividades propostas pelo OA, é necessário clicar no botão “iniciar” e observar as informações contidas nos textos.

VEJA SÓ ESTA CASA NO MEIO DA FLORESTA! DE JANELINHA QUADRADA, CHEIA DE FLORES.

VOCÊ SABE QUEM MORA NELA?



VOLTAR

AVANÇAR

2. É necessário observar as frutas dispostas sobre a mesa e digitar no espaço indicado a quantidade de frutas correspondentes a bananas e abacaxis; logo após deve ser clicado em “CONFERIR” para verificar a resposta.

QUANDO LEVANTA A URSINHA VAI LOGO TOMAR SEU CAFÉ DA MANHÃ, CHEIO DE FRUTAS E LEITE BEM FRESQUINHO!

A URSINHA ADORA COMER BANANA E ABACAXI. DIGITE NO RETÂNGULO ABAIXO, QUANTAS DESTAS FRUTAS ELA TEM PARA COMER E DEPOIS CLIQUE EM CONFERIR, PARA SABER SE VOCÊ ACERTOU.


OBSERVE A CENA E RESPONDA:

QUANTAS BANANAS TÊM NA MESA?

CONFERIR

E QUANTOS ABACAXIS?

CONFERIR



VOLTAR

AVANÇAR

3. Nesta etapa, assim como nas que seguem, é necessário observar a figura para responder as questões.

QUANDO ACABA DE TOMAR O CAFÉ DA MANHÃ, A URSINHA VAI ESCOVAR OS DENTES. ESSES SÃO SEUS AMIGUINHOS, TODOS ELES AJUDAM A DEIXAR SEUS DENTES BEM LIMPINHOS.

CONTE QUANTOS SÃO OS MATERIAIS QUE AJUDAM A URSINHA A DEIXAR OS DENTES LIMPOS.

ESCOVA DE DENTE

CREME DENTAL

FIO DENTAL

FLUOR

QUANTOS MATERIAIS DE HIGIENE BUCAL TÊM NESTA TELA?

CONFERIR

TÊM MENOS MATERIAS OU ESCOVAS DE DENTE? CLIQUE COM O MOUSE SOBRE A OPÇÃO.

MATERIAIS

ESCOVAS

VOLTAR

AVANÇAR

4. Deve-se observar a figura e clicar sobre as opções que correspondem às respostas de cada pergunta.

A MAMÃE URSO ENSINOU QUE É MUITO IMPORTANTE ESCOVAR OS DENTES APÓS AS REFEIÇÕES.

AJUDE A URSINHA A LOCALIZAR OS MATERIAIS PARA ESCOVAR SEUS DENTES, PARA ISSO RESPONDA AS QUESTÕES ABAIXO.

MARQUE A OPÇÃO CLICANDO COM O MOUSE SOBRE ELA.

ONDE ESTÁ O FIO DENTAL?

EMBAIXO DO ARMÁRIO

EM CIMA DA PRATELEIRA

ONDE ESTÁ O CREME DENTAL?

EMBAIXO DO ARMÁRIO

EM CIMA DA PRATELEIRA

ONDE ESTÁ O FLUOR?

DENTRO DO ARMÁRIO

FORA DO ARMÁRIO

VOLTAR

AVANÇAR

5. Os materiais de banho e os materiais de escovar os dentes devem ser contados. Devem ser digitados nos espaços indicados os valores correspondentes, e logo após deve ser clicado em “CONFERIR” para verificar a resposta.

DEPOIS DE SEPARAR OS MATERIAIS, QUE TAL CONTÁ-LOS? A URSINHA É MUITO ESTUDIOSA E ADORA CONTAR!
AJUDE ELA A CONTAR.

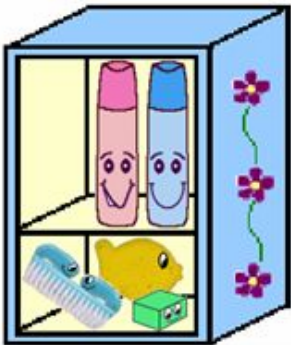
QUANTOS SÃO OS MATERIAIS DE BANHO?
 CONFERIR

QUANTOS SÃO OS MATERIAIS PARA ESCOVAR OS DENTES?
 CONFERIR


HÁ MAIS MATERIAIS DE BANHO OU MATERIAIS PARA ESCOVAR OS DENTES?
BANHO **ESCOVAR**

VOLTAR **AVANÇAR**

MATERIAIS PARA BANHO.



MATERIAIS PARA ESCOVAR OS DENTES.



6. Os alimentos do almoço devem ser observados, completando nos espaços indicados os valores que satisfazem as perguntas.

É HORA DO ALMOÇO! A URSINHA LAVA SUAS MÃOS, PARA DEGUSTAR A DELICIOSA COMIDA QUE A MAMÃE URSO PREPAROU.

ELA ADORA OVOS, AJUDE A URSINHA A CONTAR QUANTOS OVOS A MAMÃE URSO PREPAROU.

OBSERVE A CENA E RESPONDA:

QUANTOS OVOS TÊM NA FRIGIDEIRA?

CONFERIR

QUANTOS OVOS TÊM NO PRATO?

CONFERIR



VOLTAR

AVANÇAR

7. As figuras que seguem devem ser observadas para responder as questões.

A TARDE NA FLORESTA É MUITO DIVERTIDA, A URSINHA BRINCA A TARDE INTEIRA.

AGORA ELA ESTÁ BRINCANDO DE CONTAR OBJETOS, AJUDE-A!

QUANTAS ÁRVORES TÊM A IMAGEM?

CONFERIR

E QUANTOS BALANÇOS?

CONFERIR

O QUE TEM ENTRE AS ÁRVORES?

TRONCOS

BALANÇO



VOLTAR

AVANÇAR