

# BOLETIM DO EMPREGO DE SANTA ROSA<sup>1</sup>

Ano 2- Nº 8 – Agosto de 2015



## Laboratório de Gestão Laboratório de Economia Aplicada

### Projeto de Extensão: Apoio ao Desenvolvimento de Arranjos Produtivos Locais

#### 1. Apresentação

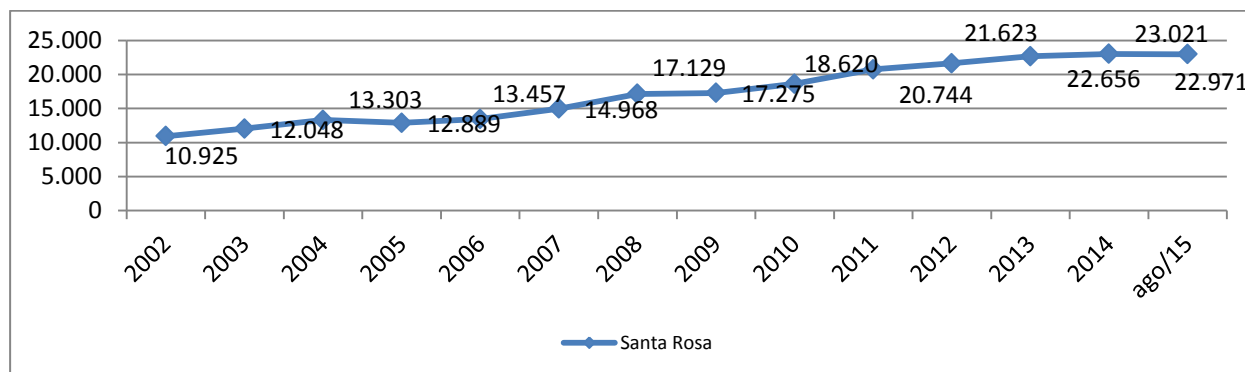
Este boletim tem por objetivo apresentar e analisar os dados relativos ao comportamento da evolução do emprego no município de Santa Rosa, RS. As informações utilizadas têm por fonte dados divulgados pelo Ministério do Trabalho e Emprego, através do Cadastro Geral de Empregados e Desempregados - CAGED e da Relação Anual de Informações Sociais – RAIS disponíveis em <http://bi.mte.gov.br/bgcaged/login.php>. Para esta análise são utilizados dados da RAIS para o período de 2002 a 2014 e dados do CAGED para o período de janeiro a agosto de 2015.

O boletim apresenta dados que compreendem o período de 2002 a agosto de 2015. Inicialmente apresentamos uma evolução do volume de emprego formal total e, posteriormente os dados são apresentados por setor de atividade, por grau de instrução, por faixa etária e por gênero.

#### 2. Evolução do volume de emprego total

Os dados sobre a evolução do emprego total, conforme o gráfico 01 demonstra que em agosto de 2015 o volume total de emprego no município de Santa Rosa equivale a 22.971 vínculos. A análise dos dados mostra que no período de 2002 a dezembro de 2014, considerando a evolução anual dos vínculos formais, com exceção do período de 2004 a 2005 onde o volume de emprego reduziu em 3,11%, em todos os demais anos temos um crescimento no volume de emprego. No entanto, os dados apontam para uma redução de 50 postos de trabalho no volume de emprego nestes 8 meses do ano de 2015. Esta redução, na verdade sinaliza para a redução do nível de atividade econômica no município, confirmado informações sobre os problemas enfrentados por empresários e consumidores neste início de ano. Os dados apontam uma taxa de crescimento de 110,26% considerando que em 2002 o volume de emprego foi de 10.925 e que este número aumentou para 22.971 postos de trabalho em agosto de 2015.

**Gráfico 01 – Evolução do emprego total no município de Santa Rosa.**

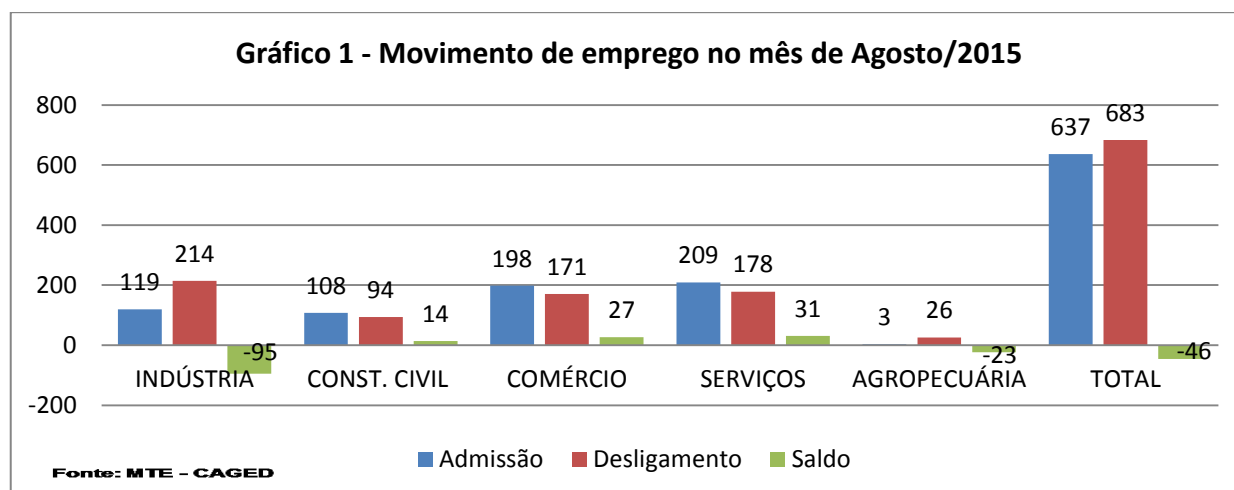


Fonte: MTE – CAGED e RAIS

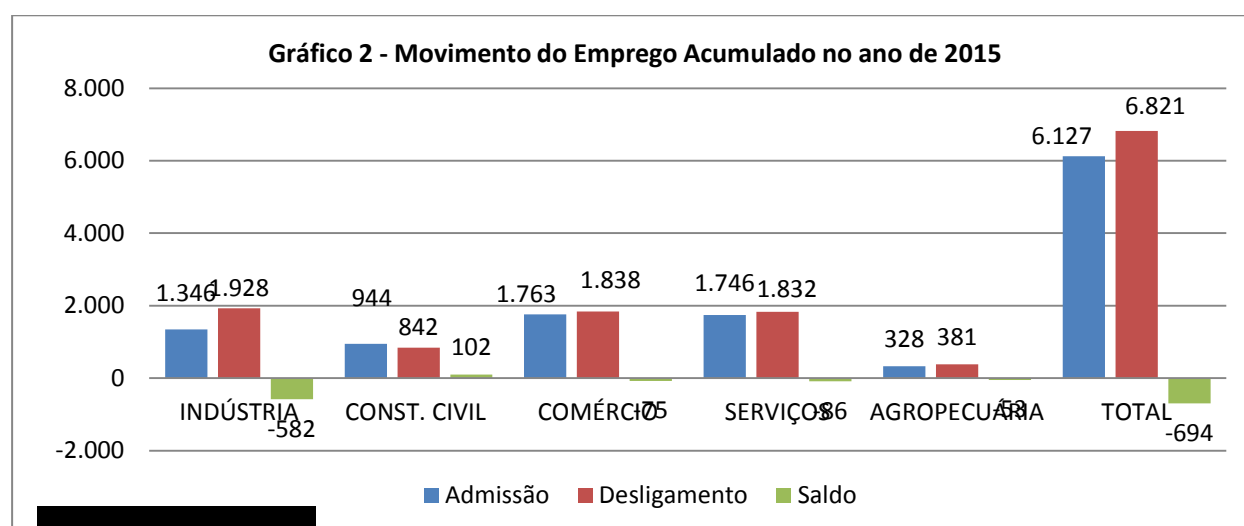
1. Este Boletim é resultado do Projeto de Extensão Apoio ao Desenvolvimento de Arranjos Produtivos Locais executado com apoio do FIE/UNIJUÍ

### 3. Evolução do emprego por setor de atividade

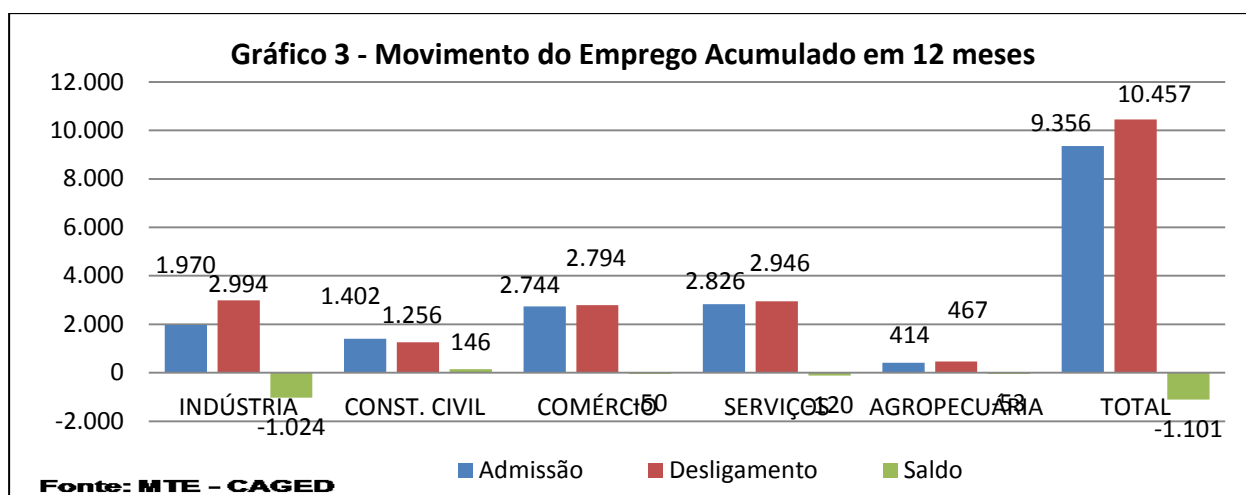
Os dados divulgados mensalmente pelo Ministério do Trabalho e Emprego, através do Cadastro Geral de Empregados e Desempregados, são apresentados neste Boletim e permitem o acompanhamento da Evolução do Emprego em Santa Rosa no mês de Agosto de 2015.



Inicialmente, através do Gráfico 1, é possível observar que foram admitidos 637 trabalhadores, número inferior aos 683 desligamentos que foram feitos, gerando um saldo negativo de 46 postos de trabalho com carteira assinada no mês de Agosto de 2015. Dentre os setores de atividade analisados os destaques negativos foram para a Indústria com saldo negativo de 95 postos de trabalho perdidos e o setor da Agropecuária com redução de 23 vagas. O setor de Serviços teve saldo de 31 novas vagas, assim como o Comércio que teve um saldo de 27 novas vagas de emprego e a Construção Civil com ganho de 14 postos de trabalho formal.

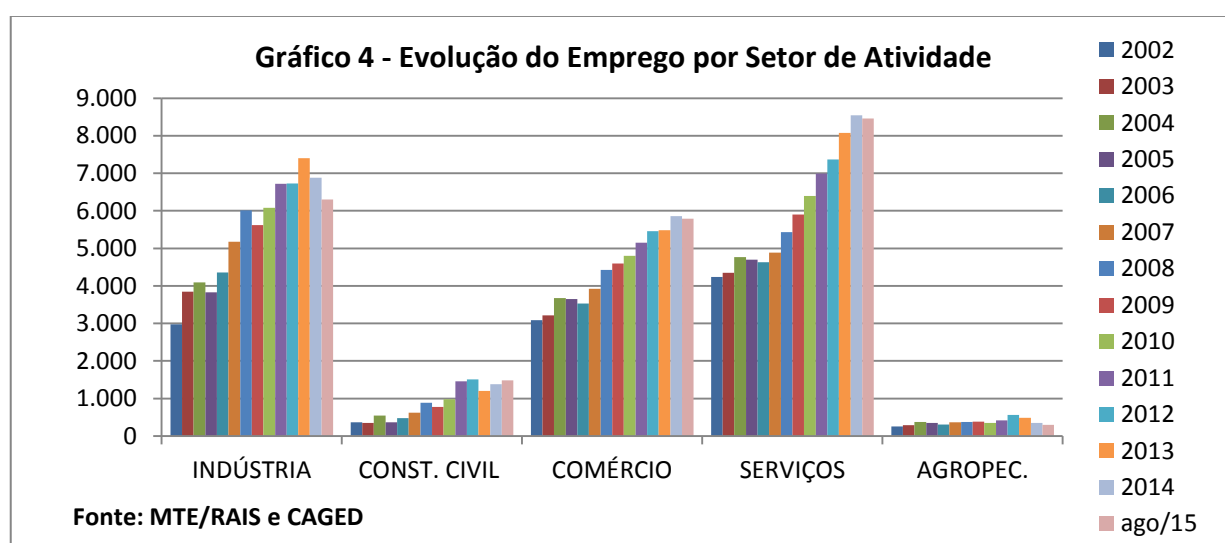


Os dados acumulados durante os meses de Janeiro a Agosto de 2015, apresentados no Gráfico 2, registram que ao longo destes oito meses foram perdidos 694 empregos formais, como saldo entre a Admissão de 6.127 e o Desligamento de 6.821 trabalhadores. Dentre os principais setores de atividade econômica merece destaque positivo a Construção Civil que gerou 102 novos empregos. O setor da Indústria perdeu 582 postos de trabalho, o Comércio teve perda de 75 postos, o setor de Serviços perdeu 86 postos de trabalho e ainda a Agropecuária que teve saldo negativo de 53 postos de trabalhos formais.



De acordo com o Gráfico 3, considerando os dados acumulados nos últimos doze meses, de Setembro de 2014 a Agosto de 2015, é possível constatar que foram perdidos 1.101 empregos formais, como saldo entre as 9.356 admissões e os 10.457 desligamentos de trabalhadores no município. Dentre os principais setores de atividade econômica do município a Construção Civil foi o único setor que apresentou saldo positivo com a geração de 146 novas vagas, resultado de uma admissão de 1.402 e o desligamento de 1.256 trabalhadores. O setor da Indústria foi o primeiro em movimentação, com admissão de 1.970 e o desligamento de 2.994 trabalhadores e também o pior saldo, com a perda de 1.024 postos de trabalho. Já o setor do Comércio apresentou um saldo negativo de 50 novos empregos com 2.744 admissões e 2.794 desligamentos. O setor de Serviços apresentou uma redução de 120 postos de trabalho e a Agropecuária a diminuição de 53 vagas que também impactaram negativamente no saldo final do período.

Os dados da RAIS – Relação Anual de Informações Sociais contêm as informações sobre o número total de trabalhadores empregados ao final de cada ano e permite um olhar em perspectiva histórica e uma análise mais estrutural do mercado de trabalho no município. Esses dados, disponíveis até 31/12/2014, foram complementados para fins de atualização pelas informações do CAGED sobre a movimentação de admissões e demissões.

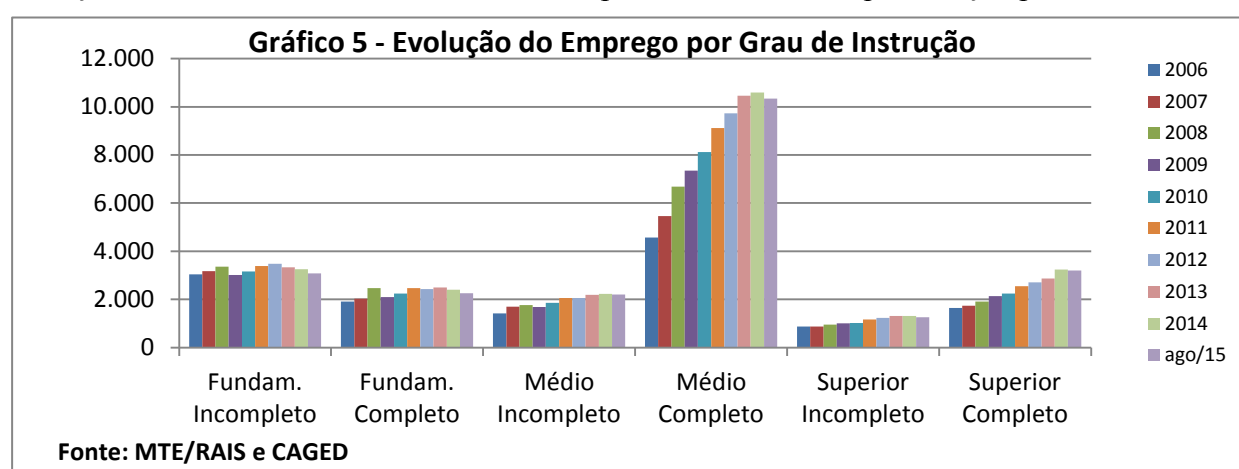


Os dados do Gráfico 4 apresentam a distribuição do número de trabalhadores empregados pelos diversos setores de atividade econômica do município e sua evolução de 2002 até 2015 (Agosto). É possível observar de imediato que o setor de Serviços no município de Santa Rosa,

conta com uma concentração próxima a 37,9% dos empregos, seguido pela Indústria com 28,2% e pelo Comércio com 25,9% dos trabalhadores empregados nos estabelecimentos destas atividades econômicas. Já o setor da Construção Civil e da Agropecuária foram os que apresentaram uma participação pequena na geração de empregos, com 6,6% e 1,3% respectivamente.

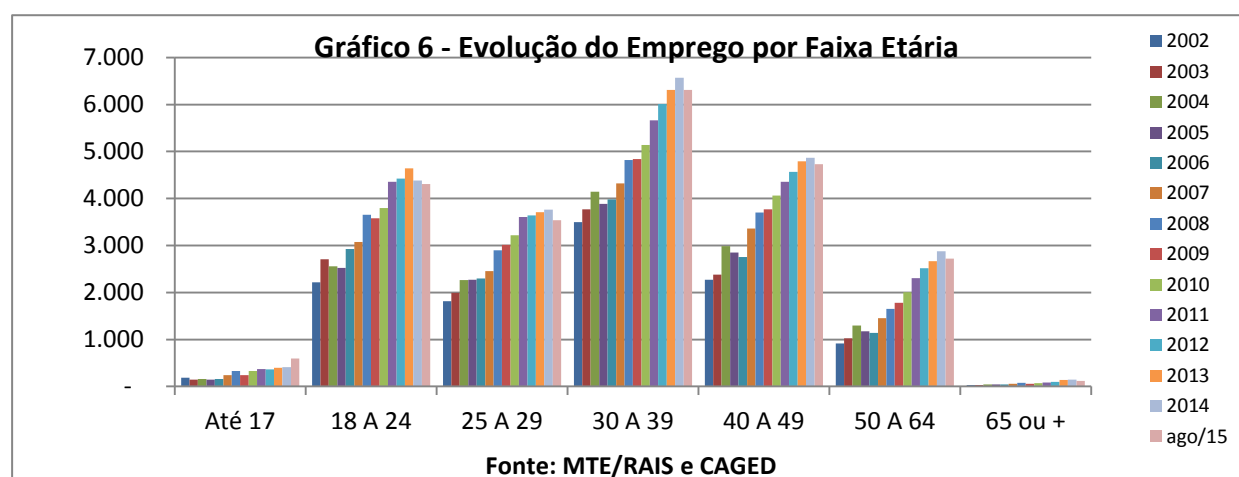
#### 4. Evolução do emprego por Grau de Instrução.

Ao tomar os dados sobre o número de trabalhadores empregados por Grau de Instrução, apresentados no Gráfico 5, aparece com destaque a participação expressiva e crescente do grupo de trabalhadores com Ensino Médio Completo. Este grupo, que em 2006 somava 4.573 trabalhadores, cresceu rapidamente e atingiu 10.339 pessoas empregadas em Agosto de 2015, um crescimento de 126%. Enquanto os grupos de trabalhadores com menor grau de instrução (Fundamental Completo ou Incompleto) teve uma diminuição em número e em participação relativa, os grupos com maior grau de instrução tiveram um leve crescimento explicitando o esforço dos trabalhadores e o estímulo das empresas em busca de qualificação profissional.



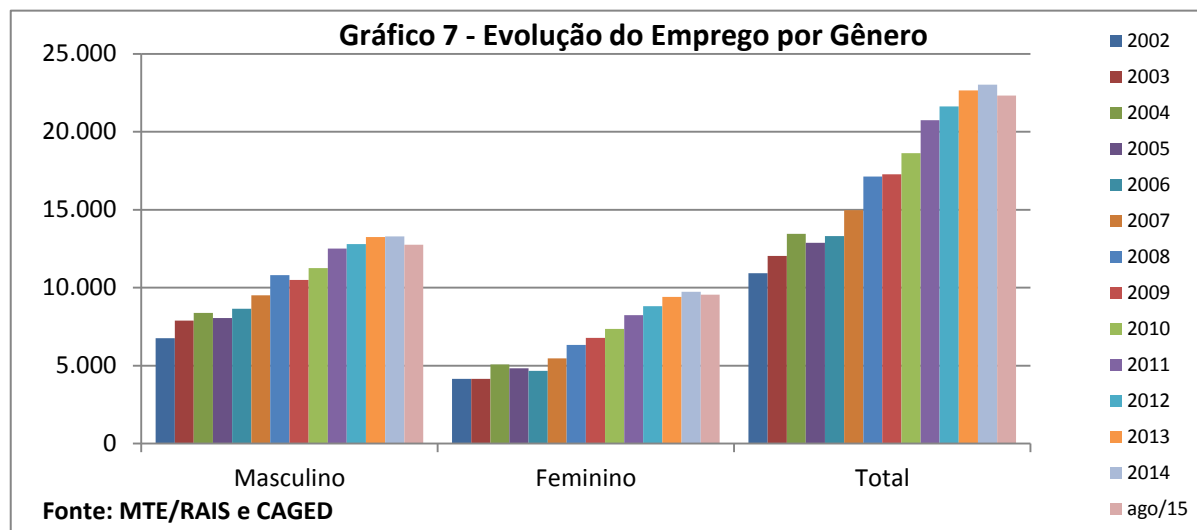
#### 5. Evolução do emprego por faixa etária

No gráfico 6 os dados da RAIS são apresentados considerando a evolução do número de trabalhadores empregados por faixa etária entre 2002 e Agosto de 2015. Podem ser observados aspectos como a importância crescente do número de trabalhadores das faixas mais jovens (menor aprendiz) e o impacto maior dos movimentos de expansão nestas faixas. Menores são as variações relativas aos trabalhadores de faixas etárias mais elevadas, embora também apresentem expansão no período.



## 6. Evolução do emprego por Gênero

Os dados relativos ao número de trabalhadores empregados por Gênero, apresentados no Gráfico 7, confirmam as observações empíricas de crescimento da participação feminina no mercado de trabalho. Enquanto o número de trabalhadores homens cresceu de 6.760 em 2002 para 12.767 em Agosto/2015, o que representa 89%, o número de trabalhadoras mulheres cresceu de 4.165 para 9.560, alcançando 130%, no mesmo período de tempo. Importa salientar também que o número total de trabalhadores empregados com carteira assinada cresceu de 10.925 para 22.327, ou seja 104%, no período.



**Universidade Regional do Noroeste do Estado do Rio Grande do Sul – UNIJUÍ**

Martinho Luís Kelm  
Reitor

**Pró-Reitor Campus Panambi**

Ariosto Sparemberger

**Departamento de Ciências Administrativas, Contábeis,  
Econômicas e da Comunicação - DACEC**

Eusélia Vieira  
Chefe

**Curso de Graduação em Ciências Econômicas**

MarleneKohler Dal Ri  
Coordenadora

**Laboratório de Economia Aplicada - LEA**

Jaciele Moreira Negreti  
Analista de Laboratório de Economia

**Projeto de Extensão: Apoio ao Desenvolvimento de Arranjos Produtivos Locais**

José Valdemir Muenchen  
Coordenador  
Gianine Tais Karlinski Santos  
Samara Moser  
Bolsistas PIBEX

**Boletim de Emprego de Santa Rosa**

Dilson Trennepohl  
José Valdemir Muenchen  
Responsáveis

**BOLSISTAS PET**

AlbertoTiagoBender  
Ana Flávia de Oliveira,  
Andressa Fassbinder,  
Andressa Schiavo,  
Emerson Junior Klein Borba,  
Jeorgia Gabriela Bertoldo,  
JardelinaNeris,  
RayanBonadiman,  
Renata Motta Chaves,  
Vinício Golin de Senna  
WilianPorner

**CONTATO**

**Universidade Regional do Noroeste do Estado do Rio Grande do Sul - UNIJUÍ**

**Laboratório de Economia Aplicada - LEA**

Rua do Comércio, 3000 - Bloco J - Sala J8/9 - Campus Ijuí - Ijuí/RS

**Fone:** (55) 3332.0487

**E-mail:** lea@unijui.edu.br