

BOLETIM DO EMPREGO DE SÃO LUIZ GONZAGA

Ano 2 - Nº 9 – Setembro 2015

Curso de Ciências Econômicas

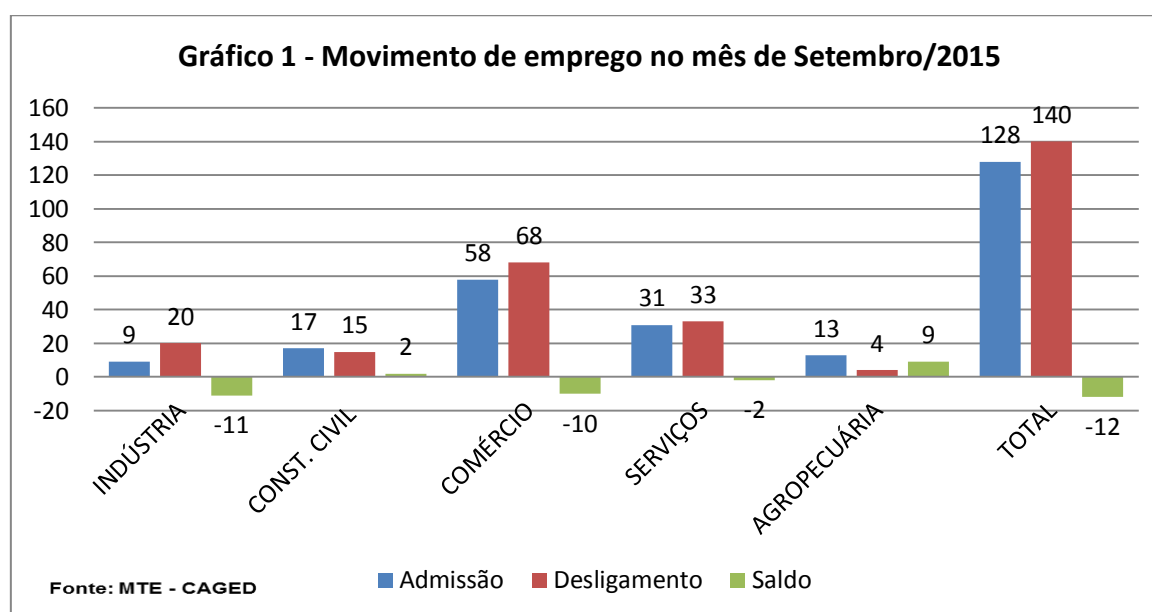
Laboratório de Economia Aplicada

Projeto de Extensão:

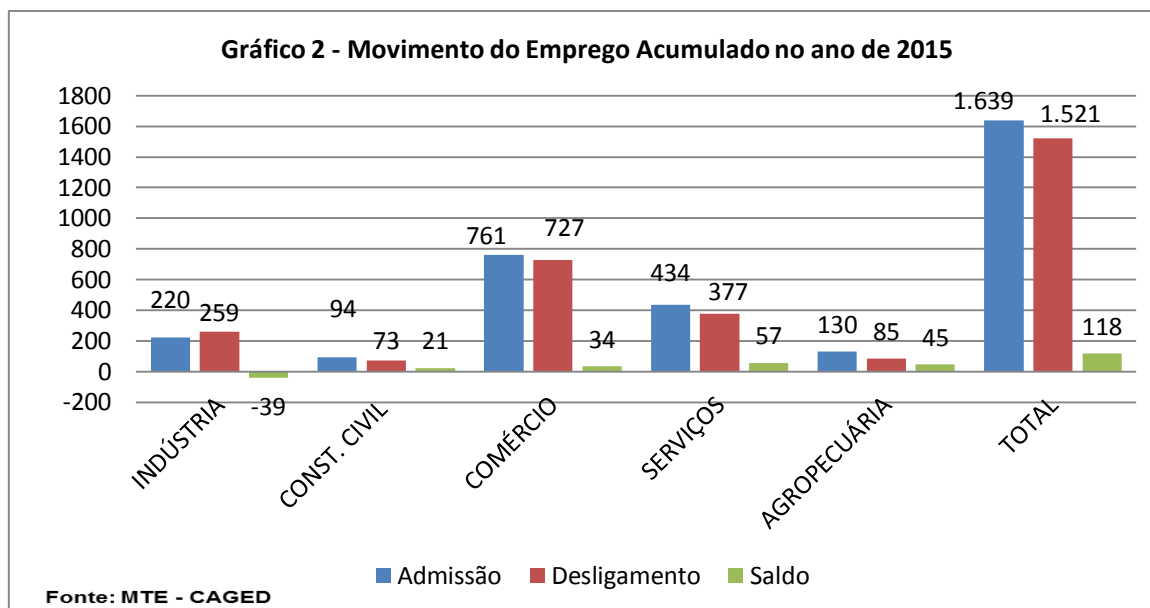
Apoio ao Desenvolvimento de Arranjos Produtivos Locais



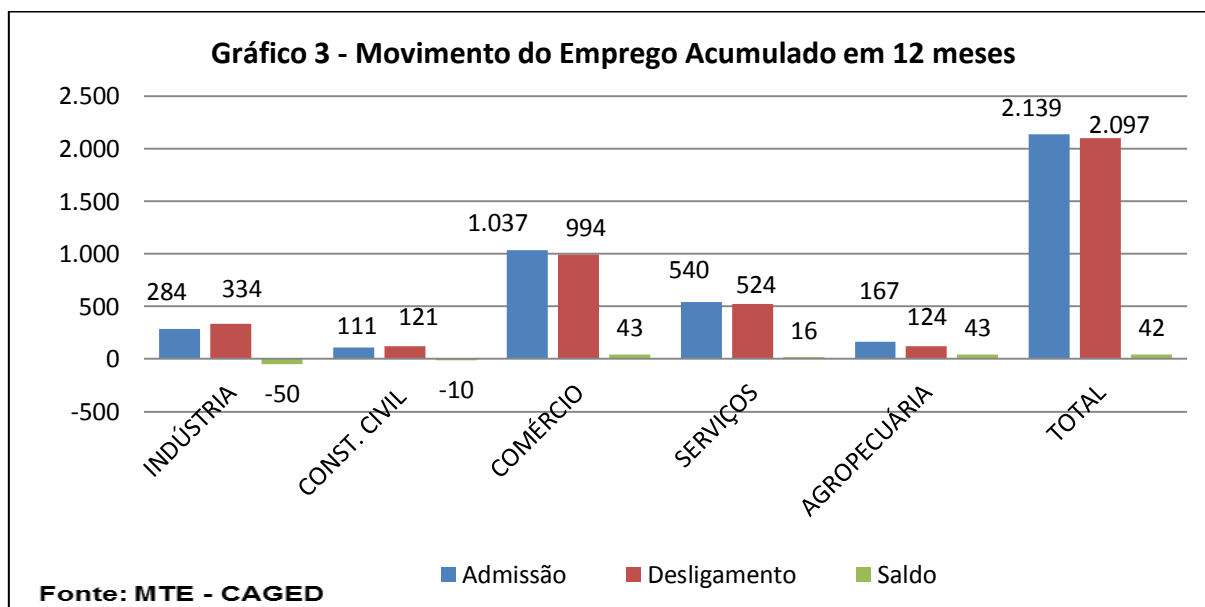
Este boletim tem por objetivo apresentar e analisar os dados relativos ao comportamento da evolução do emprego formal no município de São Luiz Gonzaga, RS. As informações utilizadas têm por fonte dados divulgados pelo Ministério do Trabalho e Emprego, através do Cadastro Geral de Empregados e Desempregados - CAGED e da Relação Anual de Informações Sociais – RAIS disponíveis em <http://bi.mte.gov.br/bgcaged/login.php>. Para esta análise são utilizados dados da RAIS para o período de 2002 a 2014 e dados do CAGED para o ano de 2015. Neste número são apresentados os dados que permitem o acompanhamento do Emprego em São Luiz Gonzaga no mês de Setembro de 2015.



Inicialmente, através do Gráfico 1, é possível observar que foram admitidos 128 trabalhadores, número inferior aos 140 desligamentos que foram feitos, gerando um saldo negativo de 12 postos de trabalho com carteira assinada no mês de Setembro de 2015. Dentre os setores de atividade analisados o destaque negativo foi para os setores, Indústria (11 postos de trabalho perdidos) e comércio (10 postos de trabalho perdidos), outro setor que ficou com o saldo negativo em postos de trabalho foi o de serviços (2 postos de trabalho perdidos). Os Setores de Const. Civil (2 novos postos de trabalho) e Agropecuária (9 novos postos de trabalho) ficaram com saldos positivos. Ficando assim o saldo total de movimento de empregos em São Luiz Gonzaga com o saldo mensal negativo.



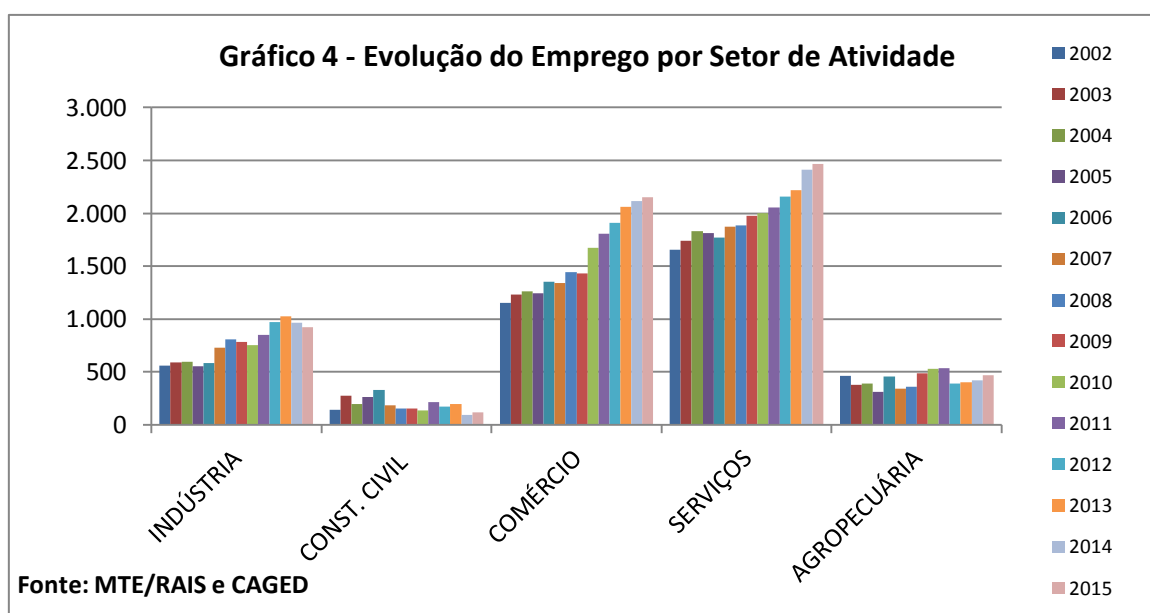
Os dados acumulados durante os meses de Janeiro a Setembro de 2015, apresentados no Gráfico 2, registram que ao longo destes oito meses foram criados 118 empregos formais, como saldo entre a Admissão de 1.639 e o Desligamento de 1.521 trabalhadores. Dentre os principais setores de atividade econômica merecem destaque o setor Comércio que Admitiu 761 trabalhadores e Desligou 727, enquanto o setor de Serviços teve o maior saldo com a criação de 57 novos empregos, diferença entre 434 admissões e 377 demissões. O destaque negativo fica por conta setor Indústria, que teve um saldo negativo em 39, entre 220 admissões e 259 demissões. O setor de Agropecuária teve 130 Admissões e 85 Desligamentos e o setor da Construção Civil teve 94 Admissões e 73 Demissões.



De acordo com o Gráfico 3, considerando os dados acumulados nos últimos doze meses, de Outubro de 2014 a Setembro de 2015, é possível constatar que foram criados 42 empregos formais, como saldo entre as 2.139 admissões e os 2.097 desligamentos de trabalhadores no município. Dentre os principais setores de atividade econômica do município o setor de Comércio foi o que

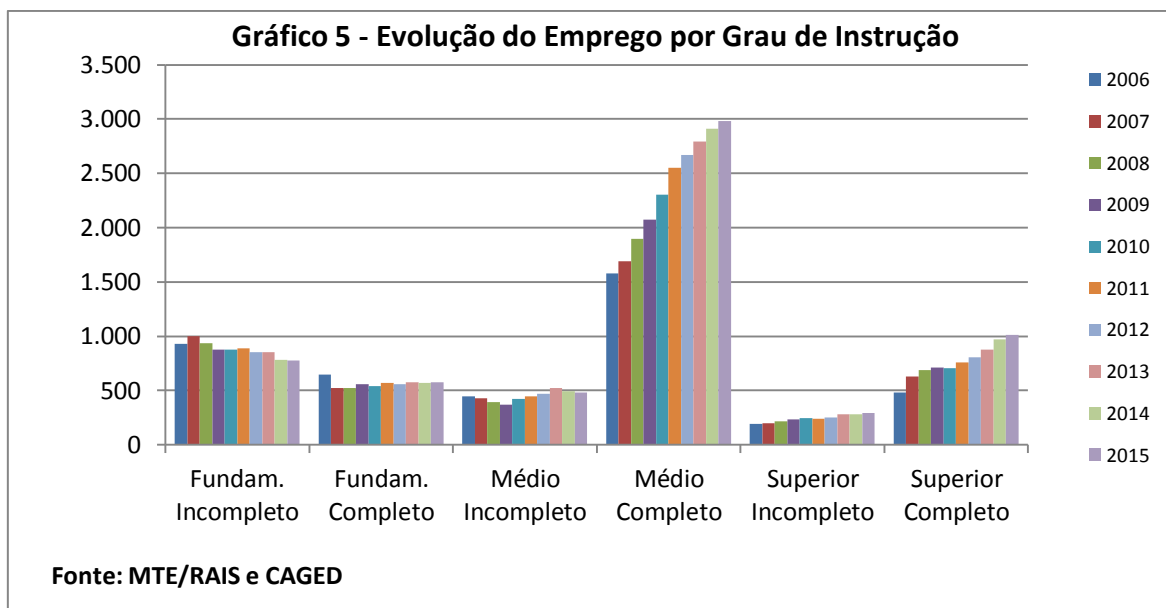
apresentou o maior saldo positivo com a geração de 43 novas vagas, resultado de uma admissão de 1.037 e o desligamento de 994 trabalhadores, e o setor Agropecuário com ficou com o mesmo saldo de novas vagas, com a admissão de 164 e o desligamento de 124 trabalhadores. Outro setor que teve um saldo positivo foi o de Serviços, tendo 540 admissões e 524 demissões, obtendo um saldo positivo de 16 novos empregos. Já o setor de Indústria apresentou o pior saldo entre os setores, ficando um saldo negativo de 50 empregos perdidos com 284 admissões e 334 desligamentos. Outro setor que teve um saldo negativo foi a Construção Civil com a redução de 10 postos de trabalho.

Os dados da RAIS – Relação Anual de Informações Sociais contém as informações sobre o número total de trabalhadores empregados ao final de cada ano, permitem um olhar em perspectiva histórica e uma análise mais estrutural do mercado de trabalho no município. Esses dados, disponíveis até 31/12/2014, foram complementados para fins de atualização pelas informações do CAGED sobre a movimentação posterior.

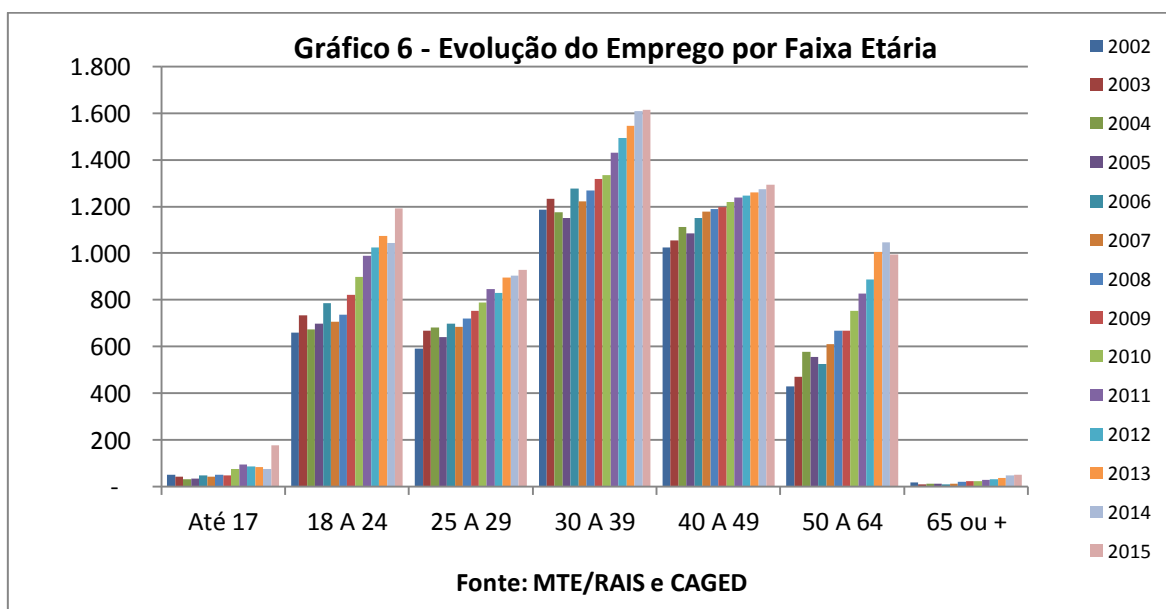


Os dados do Gráfico 4 apresentam a distribuição do número de trabalhadores empregados pelos diversos setores de atividade econômica do município e sua evolução de 2002 até 2015 (Setembro). É possível observar de imediato a importância do setor de Serviços no município de São Luiz Gonzaga, com uma concentração próxima a 40% dos empregos, seguido pelo Comércio com 35% e pela Indústria com 15% dos trabalhadores empregados nos estabelecimentos destas atividades econômicas. Já o setor de Agropecuária, que possui participação inferior aos demais, apresentou crescimento constante entre 2012 e 2015. Posteriormente aparece o setor da Const. Civil com uma participação ínfima na geração de empregos formais, pois no município a demanda por este setor ainda é baixa.

Ao tomar os dados sobre o número de trabalhadores empregados por Grau de Instrução, apresentados no Gráfico 5, aparece com destaque a participação expressiva e crescente do grupo de trabalhadores com Ensino Médio Completo. Este grupo, que em 2006 somava 1.577 trabalhadores, cresceu rapidamente e atingiu 2.983 pessoas empregadas em Setembro de 2015, um crescimento de 90%. Enquanto os grupos de trabalhadores com menor grau de instrução (Fundamental Completo ou Incompleto) diminuíram em número absoluto ou se estagnaram e em participação relativa, os grupos com maior grau de instrução cresceram significativamente explicitando o esforço dos trabalhadores e o estímulo das empresas em busca de qualificação profissional.

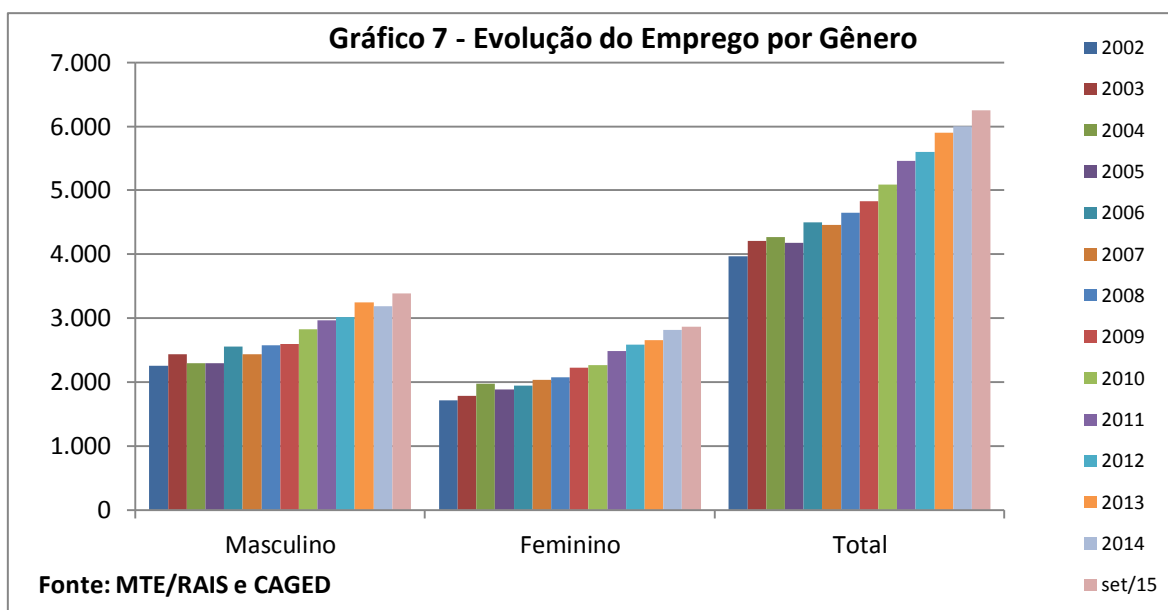


No gráfico 6 os dados da RAIS são apresentados considerando a evolução do número de trabalhadores empregados por faixa etária entre 2002 e Setembro de 2015. Podem ser observados aspectos como a importância crescente do número de trabalhadores das faixas mais jovens (menor aprendiz), e o impacto maior dos movimentos de expansão na faixa etária acima dos 50 anos, que vinha em ascendente muito forte nos últimos anos e neste ano perdendo força no mercado. Menores são as variações relativas aos trabalhadores de faixas etárias mais elevadas, embora também apresentem expansão no período.

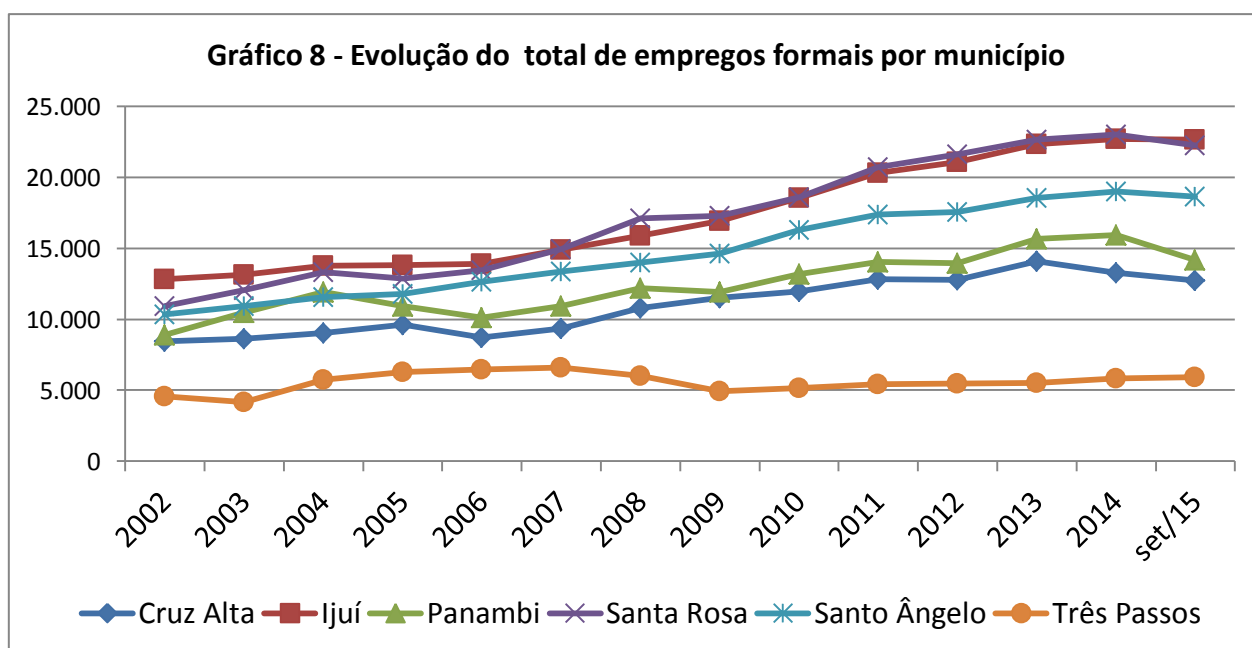


Os dados relativos ao número de trabalhadores empregados por Gênero, apresentados no Gráfico 7, confirmam as observações empíricas de crescimento da participação feminina no mercado de trabalho. Enquanto o número de trabalhadores homens cresceu de 2.255 em 2002 para 3.382 em Setembro/2015, ou seja 50%, o número de trabalhadoras mulheres cresceu de 1.712 para 2.870 ou seja 68% no mesmo período de tempo. Importa salientar também que o número total de

trabalhadores empregados com carteira assinada cresceu de 3.967 para 6.252, no período, o que representa 58% de crescimento entre 2002 e Setembro/2015.



Os dados sobre a evolução do emprego total em diversos municípios da região, que podem ser visualizados no gráfico 8, demonstram que Ijuí e Santa Rosa oferecem o maior volume de empregos, enquanto Três Passos tem o menor volume dentre os analisados. Em relação à evolução histórica no período de 2002 a setembro de 2015 observa-se que Santa Rosa apresenta a maior taxa de crescimento e Três Passos a menor taxa de crescimento. Os dados da RAIS e do CAGED para o mês de setembro de 2015 mostram que estes municípios apresentam uma taxa média de crescimento no volume total de emprego de 72,28%, mas com clara desaceleração no último ano, o que permite fazer um comparativo da evolução histórica do volume de emprego formal nos municípios.



Universidade Regional do Noroeste do Estado do Rio Grande do Sul – UNIJUÍ

Martinho Luís Kelm

Reitor

**Departamento de Ciências Administrativas, Contábeis,
Econômicas e da Comunicação - DACEC**

Eusélia Vieira

Chefe

Curso de Graduação em Ciências Econômicas

Marlene Dall Ri

Coordenadora

Laboratório de Economia Aplicada - LEA

Jaciele Negrete Moreira

Analista do Laboratório de Economia Aplicada

Projeto de Extensão: Apoio ao Desenvolvimento de Arranjos Produtivos Locais

José Valdemir Muenchen

Coordenador

Boletim do Emprego

Dilson Trennepohl

José Valdemir Muenchen

Coordenadores

BOLSISTAS PET

AlbertoTiagoBender

Ana Flávia de Oliveira,

Andressa Fassbinder,

Andressa Schiavo,

Emerson Junior Klein Borba,

Jeorgia Gabriela Bertoldo,

JardelinaNeris,

RayanBonadiman,

Renata Motta Chaves,

Vinício Golin de Senna

WilianPorner

CONTATO

Universidade Regional do Noroeste do Estado do Rio Grande do Sul - UNIJUÍ

Laboratório de Economia Aplicada - LEA

Rua do Comércio, 3000 - Bloco J - Sala J8/9 - Campus Ijuí - Ijuí/RS

Fone: (55) 3332.0487

E-mail: lea@unijui.edu.br