

BOLETIM DO EMPREGO DE SÃO LUIZ GONZAGA

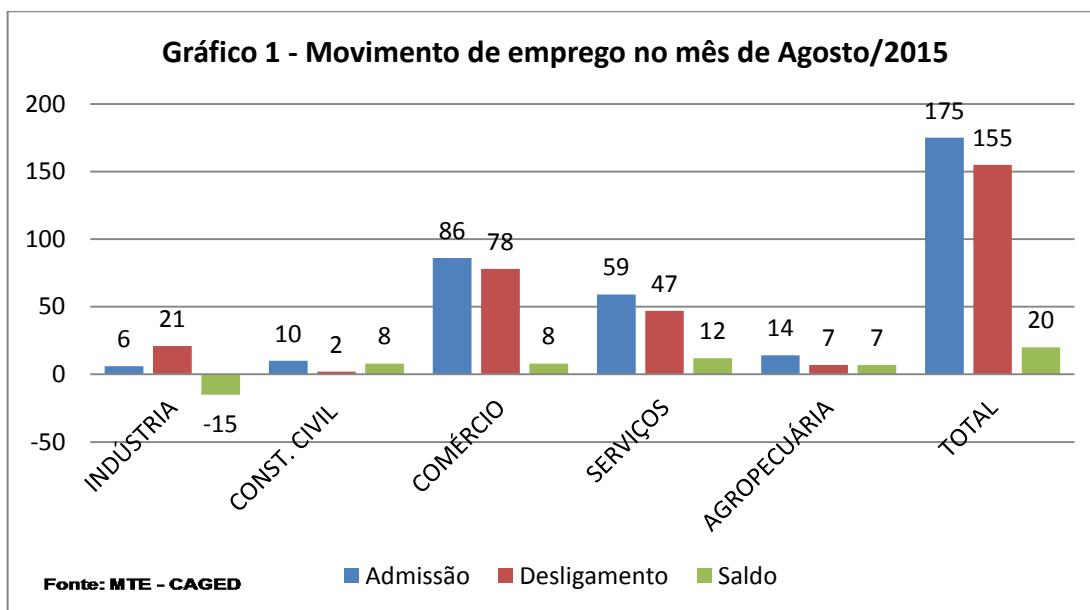
Ano 1 - Nº 1 – Agosto 2015

LEA

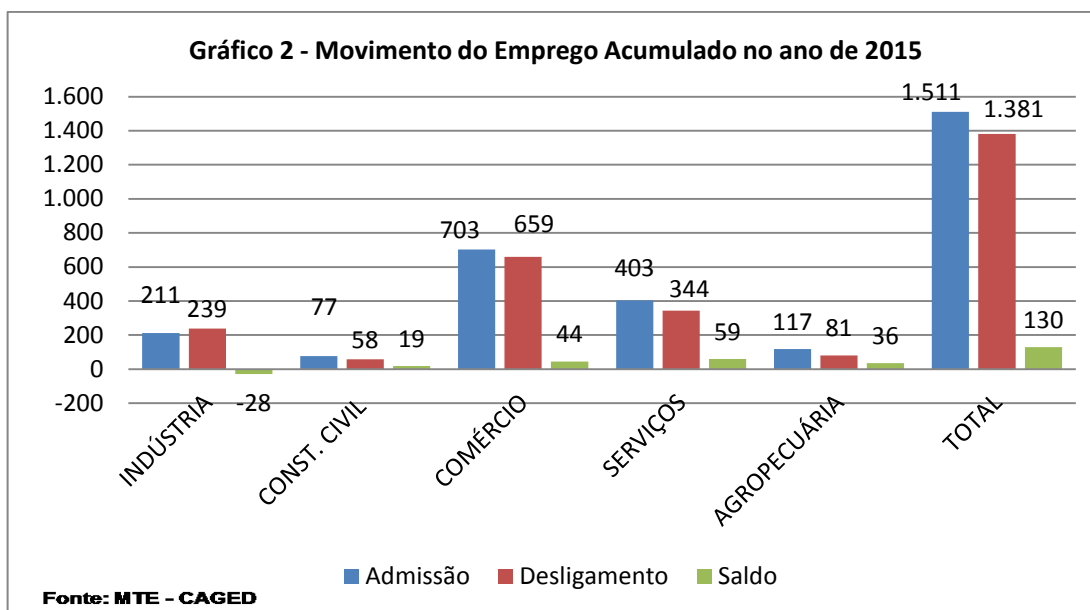
Laboratório de Economia Aplicada



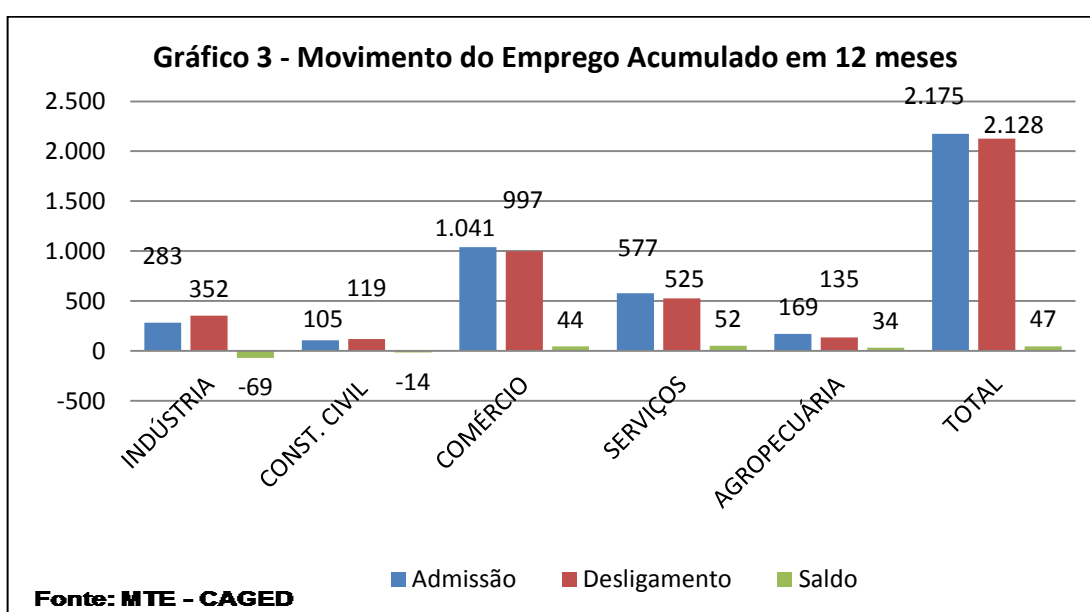
Os dados divulgados mensalmente pelo Ministério do Trabalho e Emprego, através do Cadastro Geral de Empregados e Desempregados, são apresentados neste Boletim e permitem o acompanhamento da Evolução do Emprego no município de São Luiz Gonzaga no mês de Agosto de 2015.



Inicialmente, através do Gráfico 1, é possível observar que foram admitidos 175 trabalhadores, número superior aos 155 desligamentos que foram feitos, gerando um saldo positivo de 20 postos de trabalho com carteira assinada no mês de Agosto de 2015. Dentre os setores de atividade analisados o destaque negativo foi para a Indústria com saldo de 15 postos de trabalho perdidos. Todos os demais setores demonstram criação de novos empregos, contribuíram positivamente no resultado mensal do município.

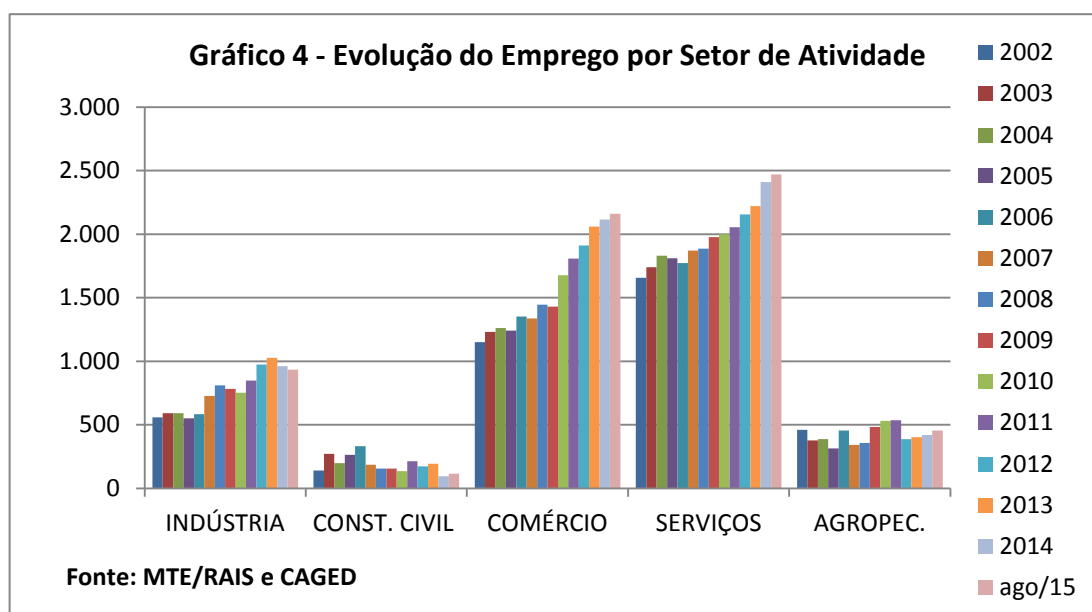


Os dados acumulados durante os meses de Janeiro a Agosto de 2015, apresentados no Gráfico 2, registram que ao longo destes oito meses foram criados 130 empregos formais, como saldo entre a Admissão de 1.511 e o Desligamento de 1.381 trabalhadores. Dentre os principais setores de atividade econômica merecem destaque o setor Comércio que gerou 703 novos empregos, porém o setor de Serviços teve um maior saldo de novos empregos, 59 ao total entre 403 admissões e 344 demissões. O destaque negativo fica por conta setor Indústria, que teve um saldo negativo em 28, entre 211 admissões e 239 demissões. O setor de Agropecuária teve 117 admissões, 81 demissões e um saldo de 36 novos postos de trabalho e a Construção Civil apresentou 77 admissões e 58 demissões, gerando um saldo positivo de 19 novas vagas.



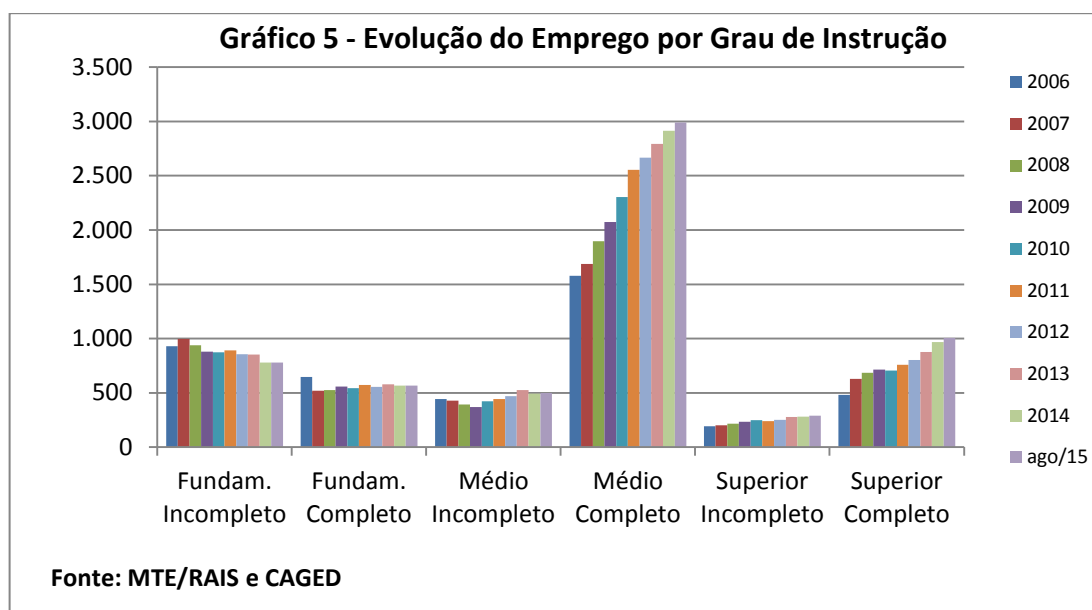
De acordo com o Gráfico 3, considerando os dados acumulados nos últimos doze meses, de Setembro de 2014 a Agosto de 2015, é possível constatar que foram criados 47 empregos formais, como saldo entre as 2.175 admissões e os 2.128 desligamentos de trabalhadores no município. Dentre os principais setores de atividade econômica do município o setor de Serviços foi o que apresentou o maior saldo positivo com a geração de 52 novas vagas, resultado de uma admissão de 577 e o desligamento de 525 trabalhadores. O setor de Comércio foi o primeiro em movimentação, com admissão de 1.041 o desligamento de 997 trabalhadores. Outro setor que teve um saldo positivo foi a Agropecuária, tendo 169 admissões e 134 demissões, obtendo um saldo positivo de 34 novos empregos. Já o setor de Indústria apresentou o pior saldo entre os setores, ficando um saldo negativo de 69 empregos perdidos com 283 admissões e 352 desligamentos. Outro setor que teve um saldo negativo foi a Construção Civil com a redução de 14 postos de trabalho.

Os dados da RAIS – Relação Anual de Informações Sociais contém as informações sobre o número total de trabalhadores empregados ao final de cada ano, permitem um olhar em perspectiva histórica e uma análise mais estrutural do mercado de trabalho no município. Esses dados, disponíveis até 31/12/2014, foram complementados para fins de atualização pelas informações do CAGED sobre a movimentação posterior.



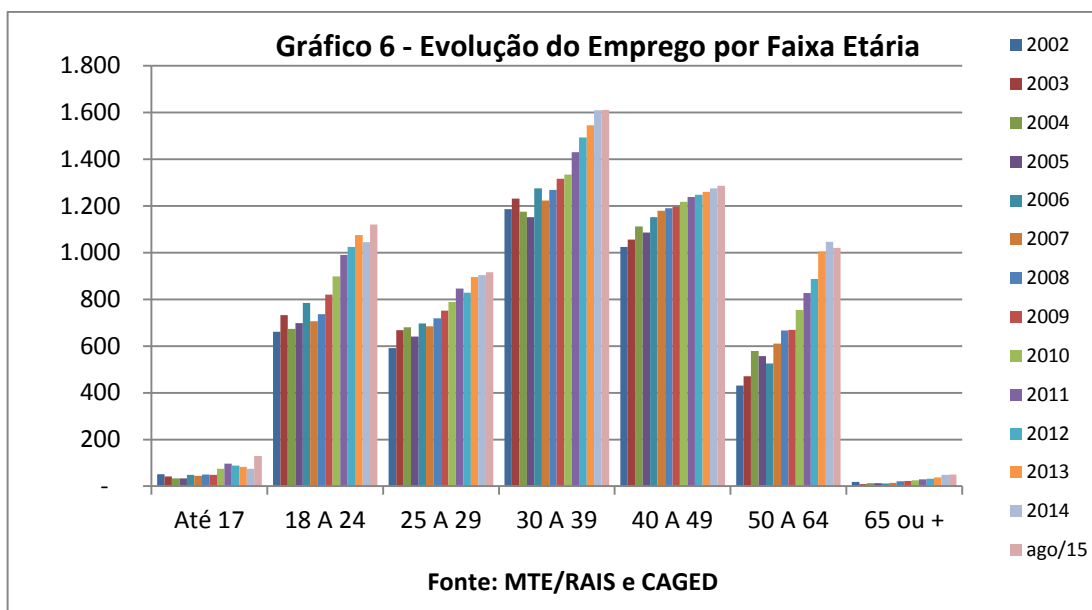
Os dados do Gráfico 4 apresentam a distribuição do número de trabalhadores empregados pelos diversos setores de atividade econômica do município e sua evolução de 2002 até 2015 (Agosto). É possível observar de imediato a importância do setor de Serviços no município de São Luiz Gonzaga, com uma concentração próxima a 40% dos empregos,

seguido pelo Comércio com 35% e pela Indústria com 15% dos trabalhadores empregados nos estabelecimentos destas atividades econômicas. Já o setor de Agropecuária, que possui participação inferior aos demais, apresentou crescimento constante entre 2012 e 2015. Posteriormente aparece o setor da Construção Civil com uma participação ínfima na geração de empregos formais, pois no município a demanda por este setor ainda é baixa.

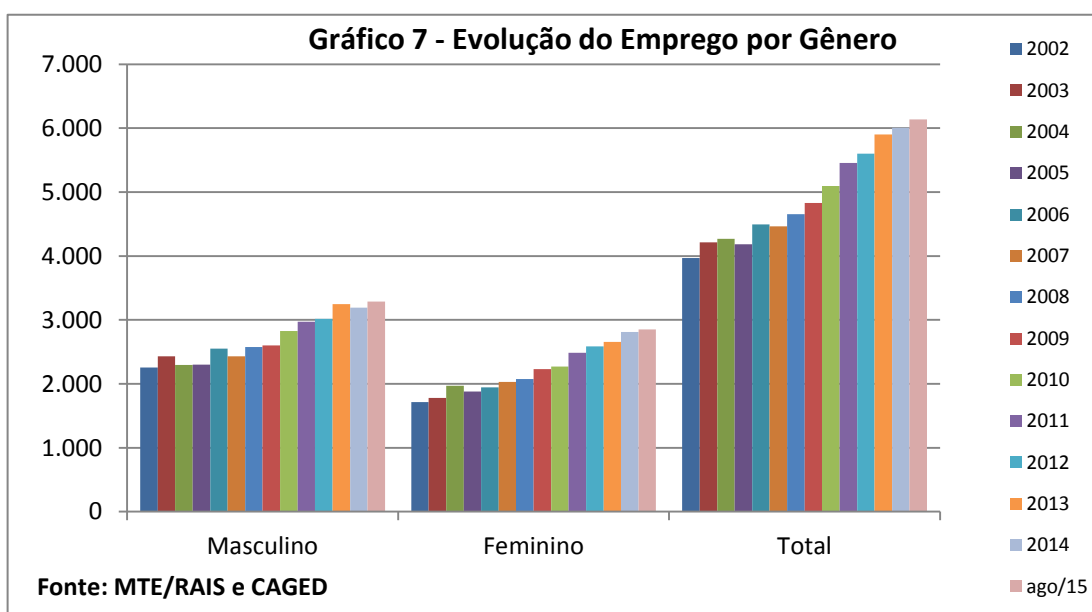


Ao tomar os dados sobre o número de trabalhadores empregados por Grau de Instrução, apresentados no Gráfico 5, aparece com destaque a participação expressiva e crescente do grupo de trabalhadores com Ensino Médio Completo. Este grupo, que em 2006 somava 1.577 trabalhadores, cresceu rapidamente e atingiu 2.992 pessoas empregadas em Agosto de 2015, um crescimento de 90%. Enquanto os grupos de trabalhadores com menor grau de instrução (Fundamental Completo ou Incompleto) diminuíram em número absoluto e em participação relativa, os grupos com maior grau de instrução cresceram significativamente explicitando o esforço dos trabalhadores e o estímulo das empresas em busca de qualificação profissional.

No gráfico 6 os dados da RAIS são apresentados considerando a evolução do número de trabalhadores empregados por faixa etária entre 2002 e Agosto de 2015. Podem ser observados aspectos como a importância crescente do número de trabalhadores das faixas mais jovens (menor aprendiz), e o impacto maior dos movimentos de expansão na faixa etária acima dos 50 anos, que vem em ascendente muito forte nos últimos anos. Menores são as variações relativas aos trabalhadores de faixas etárias mais elevadas, embora também apresentem expansão no período.



Os dados relativos ao número de trabalhadores empregados por Gênero, apresentados no Gráfico 7, confirmam as observações empíricas de crescimento da participação feminina no mercado de trabalho. Enquanto o número de trabalhadores homens cresceu de 2.255 em 2002 para 3.191 em Agosto/2015, ou seja 46%, o número de trabalhadoras mulheres cresceu de 1.712 para 2.849 ou seja 66% no mesmo período de tempo. Importa salientar também que o número total de trabalhadores empregados com carteira assinada cresceu de 3.967 para 6.134, no período, o que representa 55% de crescimento entre 2002 e agosto/2015.



Os dados deste Boletim foram obtidos do Portal do Ministério do Trabalho e Emprego http://portal.mte.gov.br/caged_mensal/principal.htm#1

Universidade Regional do Noroeste do Estado do Rio Grande do Sul – UNIJUI

Martinho Luís Kelm

Reitor

**Departamento de Ciências Administrativas, Contábeis,
Econômicas e da Comunicação - DACEC**

Eusélia Vieira

Chefe

Curso de Graduação em Ciências Econômicas

Marlene Dall Ri

Coordenador

Laboratório de Economia Aplicada - LEA

Jaciele Negrete Moreira

Analista do Laboratório de Economia Aplicada

Projeto de Extensão: Apoio ao Desenvolvimento de Arranjos Produtivos Locais

José Valdemir Muenchen

Coordenador

Boletim do Emprego

Dilson Trennephol

José Valdemir Muenchen

Coordenadores

BOLSISTAS PET

AlbertoTiago Bender

Ana Flávia de Oliveira,

Andressa Fassbinder,

Andressa Schiavo,

Emerson Junior Klein Borba,

Jeorgia Gabriela Bertoldo,

Jardelina Neris,

Rayan Bonadiman,

Renata Motta Chaves,

Vinício Golin de Senna

CONTATO

Universidade Regional do Noroeste do Estado do Rio Grande do Sul - UNIJUI

Laboratório de Economia Aplicada - LEA

Rua do Comércio, 3000 - Bloco J - Sala J8/9 - Campus Ijuí - Ijuí/RS

Fone: (55) 3332.0487

E-mail: lea@unijui.edu.br