

# BOLETIM DO EMPREGO DE SANTA ROSA

Ano 3 - Nº 01 – Janeiro 2016

## Curso de Ciências Econômicas

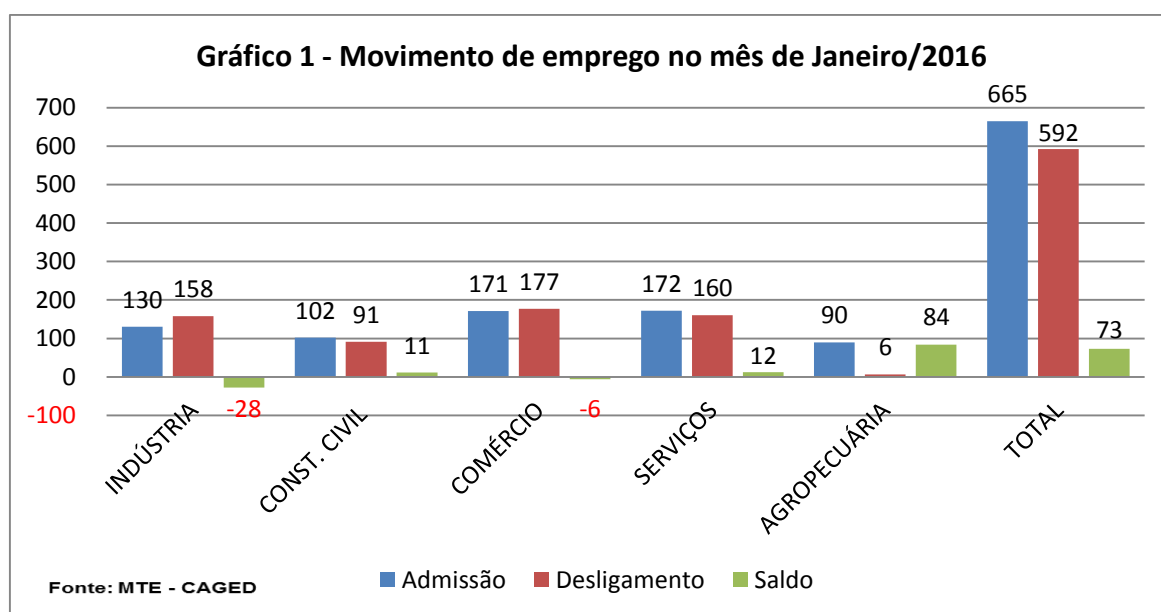
Laboratório de Economia Aplicada

Projeto de Extensão:

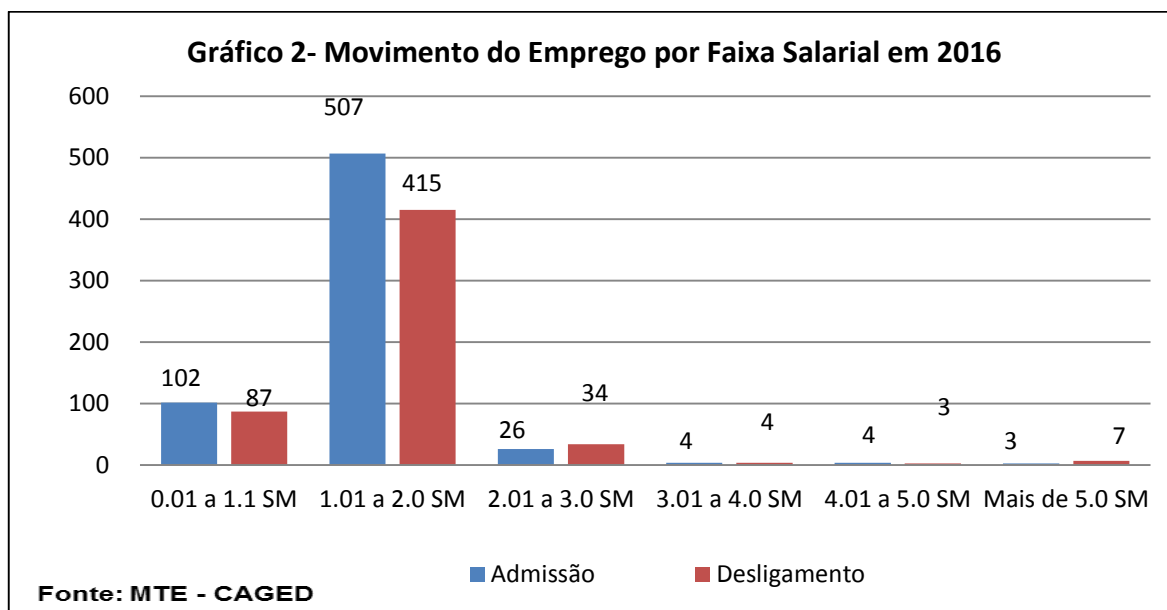
**Apoio ao Desenvolvimento de Arranjos Produtivos Locais**



Este boletim tem por objetivo apresentar e analisar os dados relativos ao comportamento da evolução do emprego formal no município de Santa Rosa, RS. As informações utilizadas têm por fonte dados divulgados pelo Ministério do Trabalho e Emprego, através do Cadastro Geral de Empregados e Desempregados - CAGED e da Relação Anual de Informações Sociais – RAIS disponíveis em <http://bi.mte.gov.br/bgcaged/login.php>. Para esta análise são utilizados dados da RAIS para o período de 2002 a 2014 e dados do CAGED para o ano de 2016. Neste número são apresentados os dados que permitem o acompanhamento do Emprego em Santa Rosa no mês de Janeiro de 2016.

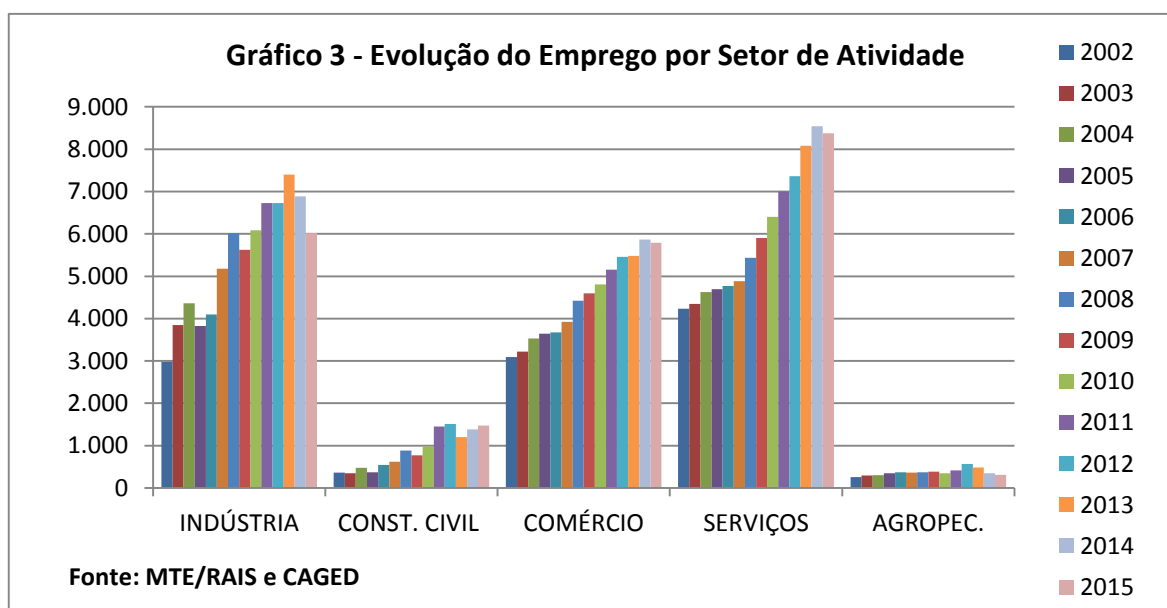


Inicialmente, através do Gráfico 1, é possível constatar que foram admitidos 665 trabalhadores, número maior que os 592 desligamentos feitos, gerando um saldo positivo de 73 postos de trabalho com carteira assinada durante o mês de Janeiro de 2016. Dentre os setores de atividade econômica analisados os destaques negativos foram para a Indústria com saldo negativo de 28 postos de trabalho perdidos, e o Comércio que perdeu 6 postos de trabalho. Os demais setores tiveram saldo positivo, a Construção Civil teve 11 novas vagas de emprego, o setor de Serviços 12 postos de trabalho e a Agropecuária que gerou 84 novos postos de trabalho com carteira assinada.



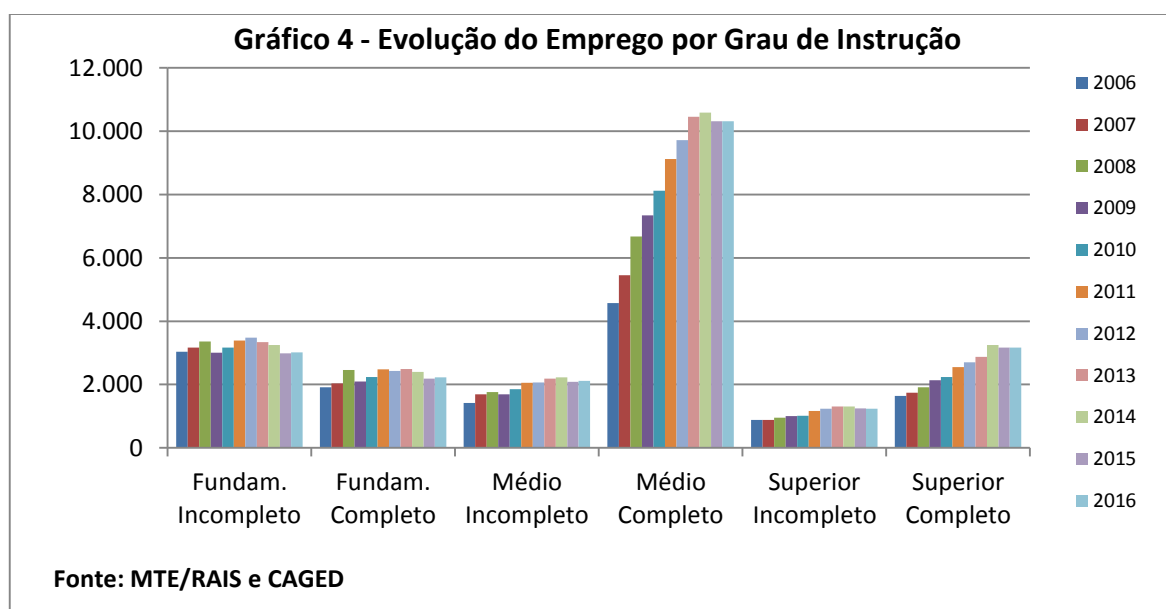
De acordo com o Gráfico 2, considerando os dados acumulados nos últimos meses, podemos observar que faixas salariais de até dois salários mínimos teve um aumento significativo em novas contratações, postos de trabalho com rendas de 0.01 a 1.1 foi a faixa salarial que também apresentou aumento. As faixas mais altas de 5.0 ou mais salário mínimos apresentaram redução de empregos com carteira assinada.

Os dados da RAIS – Relação Anual de Informações Sociais contém as informações sobre o número total de trabalhadores empregados ao final de cada ano, permitem um olhar em perspectiva histórica e uma análise mais estrutural do mercado de trabalho no município. Esses dados, disponíveis até 31/12/2014, foram complementados para fins de atualização pelas informações do CAGED sobre a movimentação posterior.

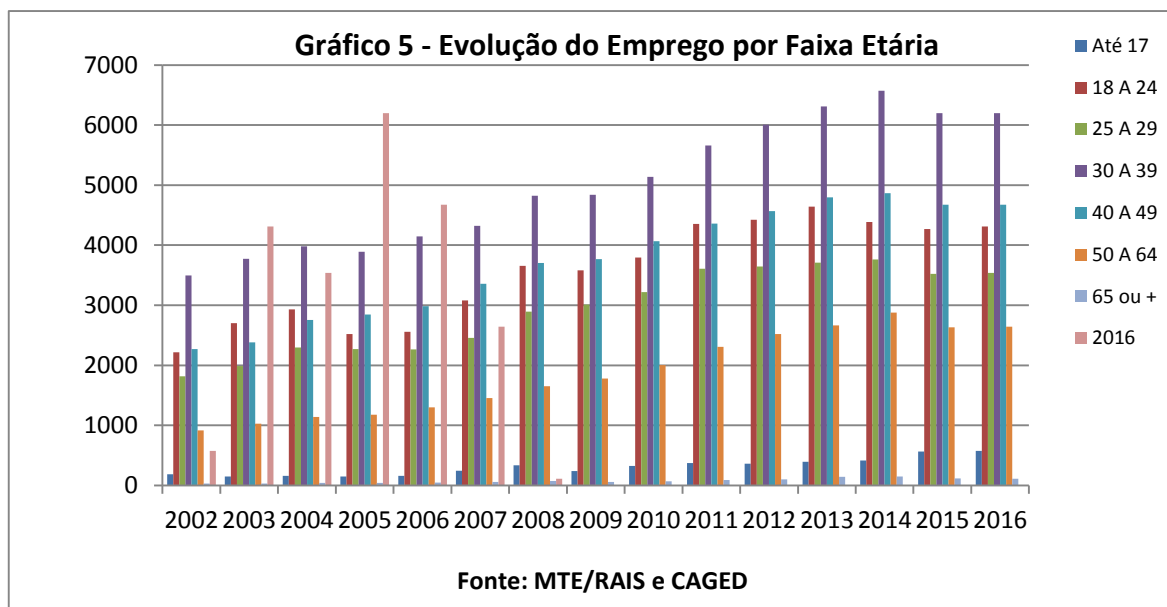


Os dados do Gráfico 4 apresentam a distribuição do número de trabalhadores empregados pelos diversos setores de atividade econômica do município e sua evolução de 2002 até 2015 (dezembro). É possível observar de imediato que o setor de Serviços no município de Santa Rosa conta com uma concentração próxima a 38,1% dos empregos, seguido pela Indústria com 27,5% e pelo Comércio com 26,4% dos trabalhadores empregados nos estabelecimentos destas atividades econômicas. Já o setor da Construção Civil e da Agropecuária foram os que apresentaram uma participação pequena na geração de empregos, com 6,7% e 1,4% respectivamente.

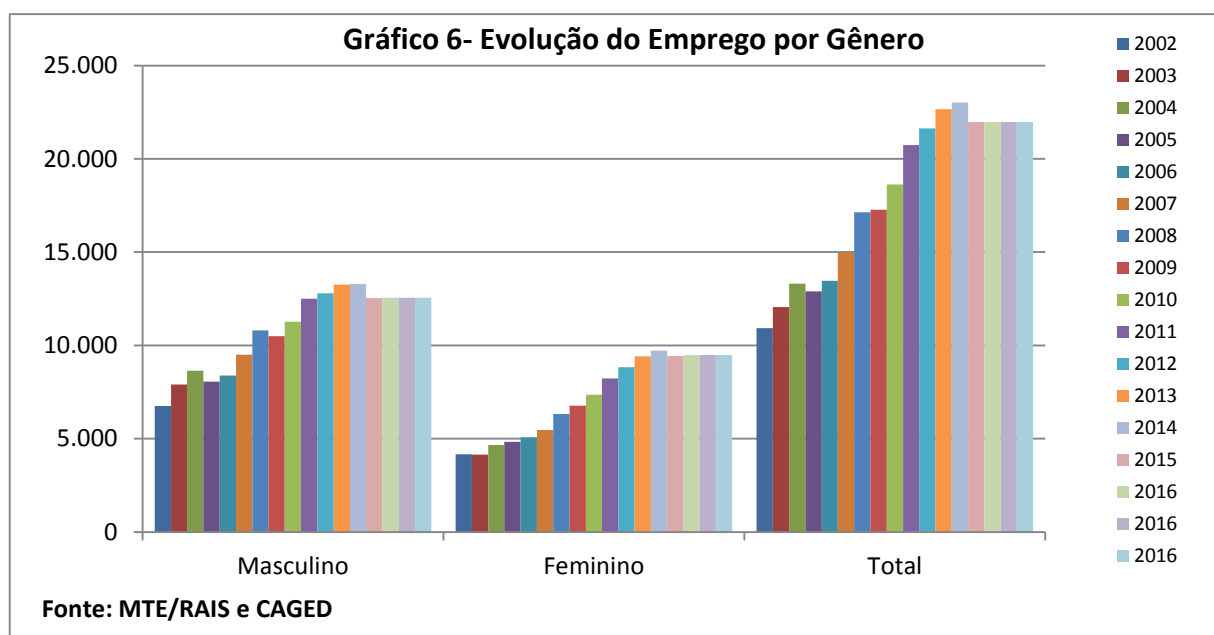
Ao tomar os dados sobre o número de trabalhadores empregados por Grau de Instrução, apresentados no Gráfico 4, aparece com destaque a participação expressiva e crescente do grupo de trabalhadores com Ensino Médio Completo. Este grupo, que em 2006 somava 4.573 trabalhadores, cresceu rapidamente e atingiu 10.318 pessoas empregadas em Janeiro de 2016, um crescimento de 226%. Os grupos de trabalhadores com menor grau de instrução (Fundamental Completo ou Incompleto) teve um pequeno em participação relativa, os grupos com maior grau de instrução tiveram um leve diminuição.



No gráfico os dados da RAIS são apresentados considerando a evolução do número de trabalhadores empregados por faixa etária entre 2002 e Janeiro de 2016. Podem ser observados aspectos como a importância crescente do número de trabalhadores das faixas mais jovens (menor aprendiz) e o impacto maior dos movimentos de expansão nestas faixas. Menores são as variações relativas aos trabalhadores de faixas etárias mais elevadas, embora também apresentem expansão no período.

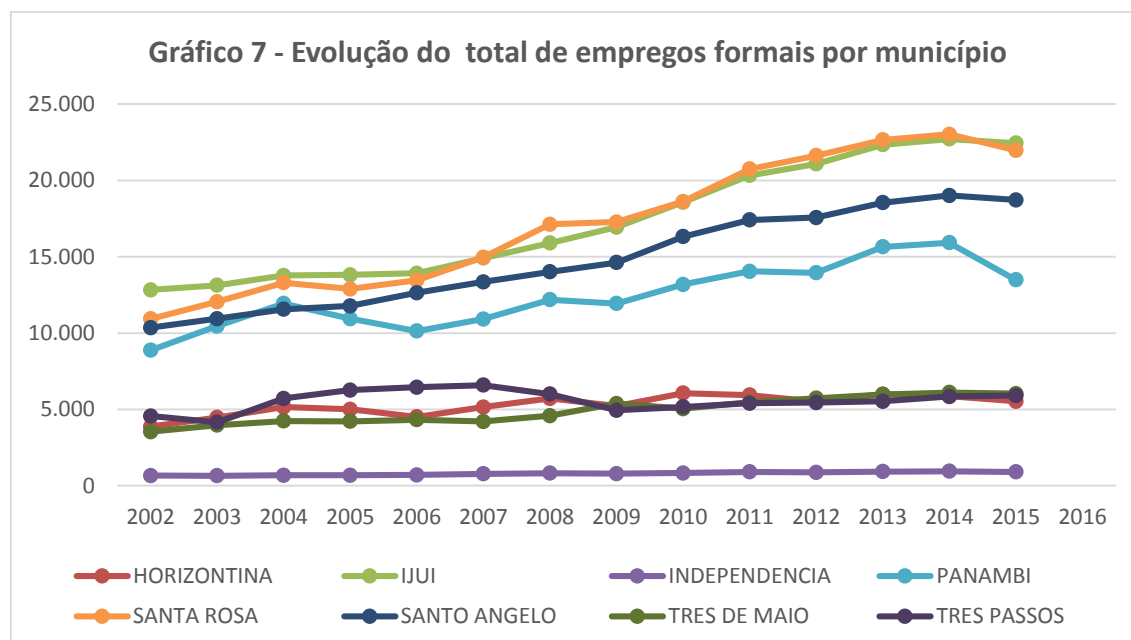


Os dados relativos ao número de trabalhadores empregados por Gênero, apresentados no Gráfico 6, confirmam as observações empíricas de crescimento da participação feminina no mercado de trabalho. Enquanto o número de trabalhadores homens cresceu de 6.760 em 2002 para 12.559 em Janeiro/2016, o que representa 186%, o número de trabalhadoras mulheres cresceu de 4.165 para 9.487, alcançando 228%, no mesmo período de tempo. Importa salientar também que o número total de trabalhadores empregados com carteira assinada cresceu de 10.925 para 21.973, ou seja 201%, no período.



Os dados sobre a evolução do emprego total em diversos municípios da região, que podem ser visualizados no gráfico 8, demonstram que Ijuí e Santa Rosa oferecem o maior volume de empregos, enquanto Três Passos tem o menor volume dentre os analisados. Em relação à evolução

histórica no período de 2002 a dezembro de 2015 observa-se que Santa Rosa apresenta a maior taxa de crescimento e Três Passos a menor taxa crescimento. Os dados da RAIS e do CAGED para o mês de dezembro de 2015 mostram que estes municípios apresentam uma taxa média de crescimento no volume total de emprego de **72,28%**, mas com clara desaceleração no último ano, o que permite fazer um comparativo da evolução histórica do volume de emprego formal nos municípios.



**Universidade Regional do Noroeste do Estado do Rio Grande do Sul – UNIJUÍ**

Martinho Luís Kelm

Reitor

**Departamento de Ciências Administrativas, Contábeis,  
Econômicas e da Comunicação - DACEC**

Eusélia Vieira

Chefe

**Curso de Graduação em Ciências Econômicas**

Marlene Dall Ri

Coordenadora

**Laboratório de Economia Aplicada - LEA**

**Jaciele Negrete Moreira**

Analista do Laboratório de Economia Aplicada

**Projeto de Extensão: Apoio ao Desenvolvimento de Arranjos Produtivos Locais**

**José Valdemir Muenchen**

Coordenador

**Boletim do Emprego**

**Dilson Trennepohl**

**José Valdemir Muenchen**

Coordenadores

**BOLSISTAS PET**

AlbertoTiagoBender  
Ana Flávia de Oliveira,  
Andressa Fassbinder,  
Andressa Schiavo,  
Emerson Junior Klein Borba,  
Jeorgia Gabriela Bertoldo,  
JardelinaNeris,  
RayanBonadiman,  
Renata Motta Chaves,  
Vinício Golin de Senna  
WilianPorner

**CONTATO**

**Universidade Regional do Noroeste do Estado do Rio Grande do Sul - UNIJUI**

**Laboratório de Economia Aplicada - LEA**

Rua do Comércio, 3000 - Bloco J - Sala J8/9 - Campus Ijuí - Ijuí/RS

**Fone:** (55) 3332.0487

**E-mail:** lea@unijui.edu.br