

BOLETIM DO EMPREGO DE SANTA ROSA

Ano 3 - N° 02 – Fevereiro 2016

Curso de Ciências Econômicas

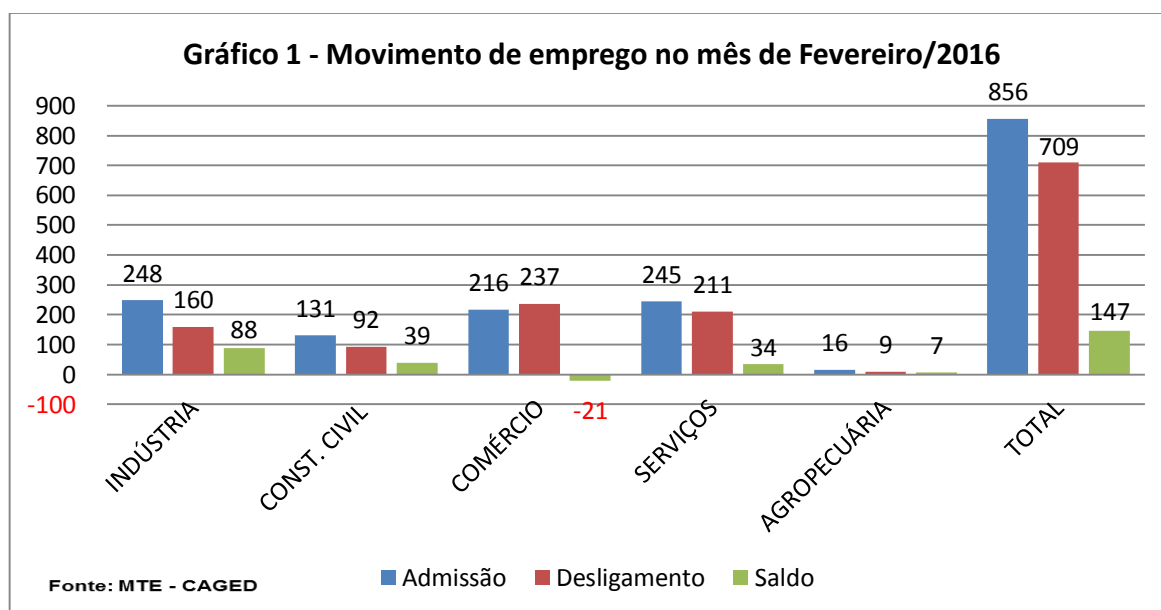
Laboratório de Economia Aplicada

Projeto de Extensão:

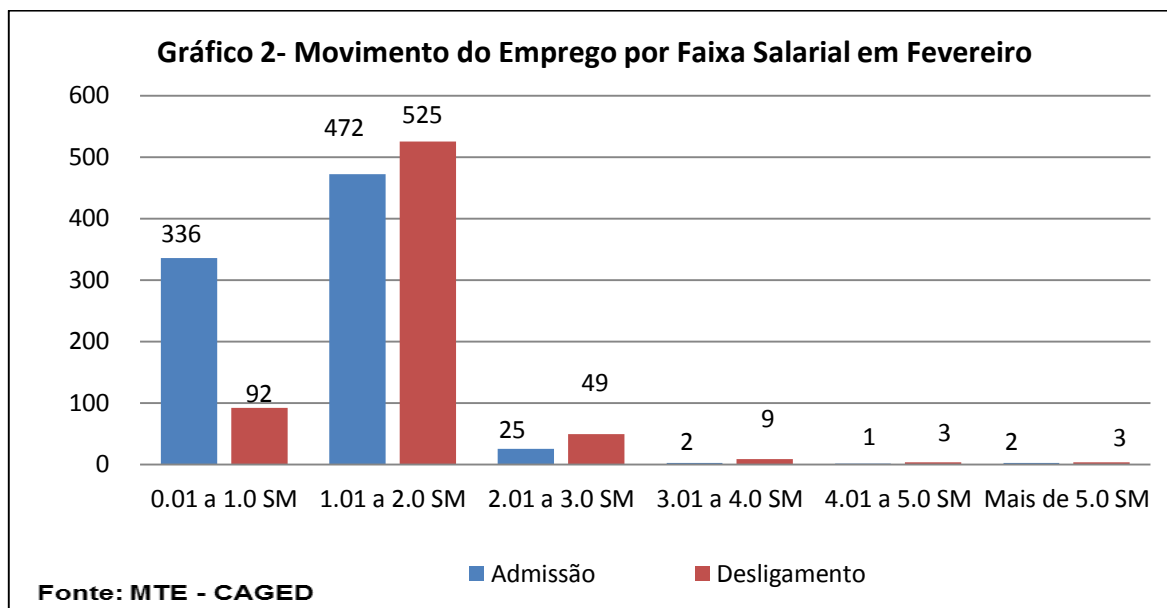
Apoio ao Desenvolvimento de Arranjos Produtivos Locais



Este boletim tem por objetivo apresentar e analisar os dados relativos ao comportamento da evolução do emprego formal no município de Santa Rosa, RS. As informações utilizadas têm por fonte dados divulgados pelo Ministério do Trabalho e Emprego, através do Cadastro Geral de Empregados e Desempregados - CAGED e da Relação Anual de Informações Sociais – RAIS disponíveis em <http://bi.mte.gov.br/bgcaged/login.php>. Para esta análise são utilizados dados da RAIS para o período de 2002 a 2014 e dados do CAGED para os anos de 2015 e 2016. Neste número são apresentados os dados que permitem o acompanhamento do Emprego em Santa Rosa no mês de Fevereiro de 2016.

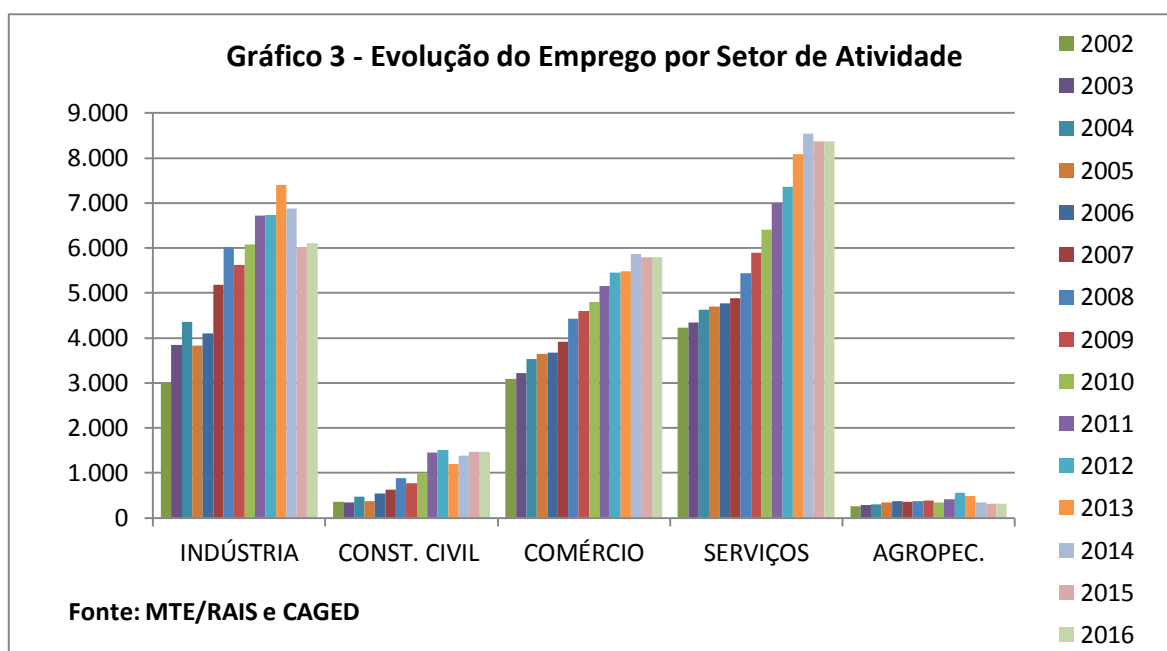


Inicialmente, através do Gráfico 1, é possível constatar que foram admitidos 856 trabalhadores, número maior que os 709 desligamentos feitos, gerando um saldo positivo de 147 novos postos de trabalho com carteira assinada durante o mês de Fevereiro de 2016. Dentre os setores de atividade econômica analisados o único setor que apresentou saldo negativo foi o Setor do Comércio, com a perda 21 postos de trabalho. Os demais setores tiveram saldo positivo, em que a Indústria teve 88 novas vagas de emprego, a Construção Civil teve 39 novas vagas de emprego, o setor de Serviços 34 postos de trabalho e a Agropecuária que gerou 7 novos postos de trabalho com carteira assinada.



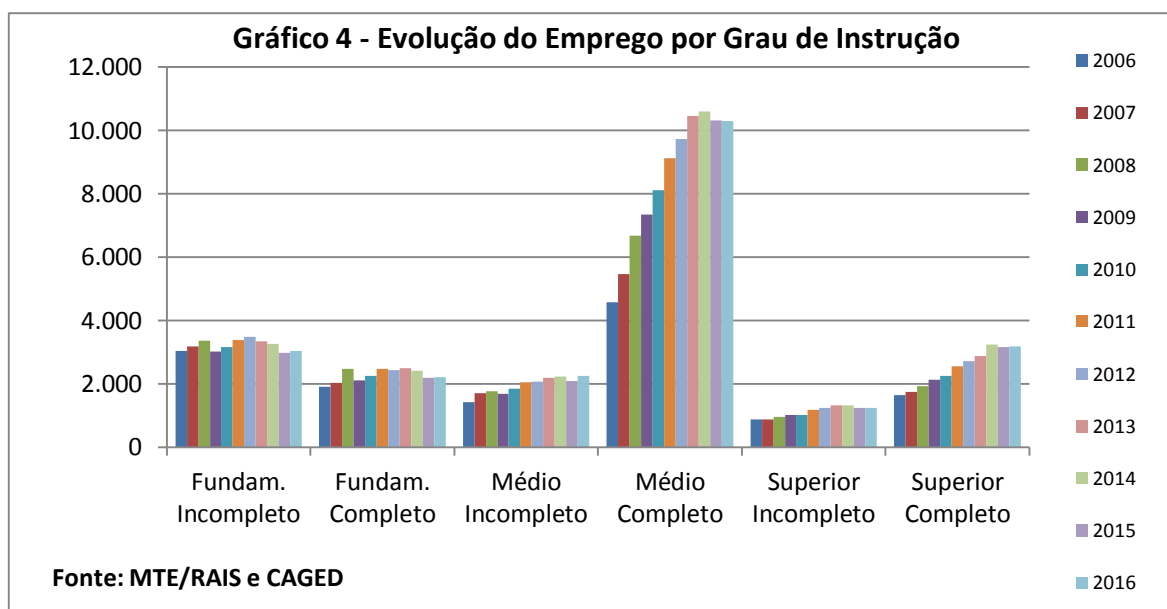
De acordo com o Gráfico 2, considerando os dados por faixa salarial durante o mês de fevereiro de 2016, podemos observar que a maior movimentação ocorreu nas faixas salariais de até dois salários mínimos. Na primeira faixa, de 0,01 a 1,0 salários mínimos mensais, houve a admissão de 336 trabalhadores e o desligamento de 92 empregados, configurando como única faixa em que houve expansão do emprego. Em todas as demais faixas salariais houve redução do emprego pois o número de admissões foi inferior aos desligamentos.

Os dados da RAIS – Relação Anual de Informações Sociais contém as informações sobre o número total de trabalhadores empregados ao final de cada ano, permitem um olhar em perspectiva histórica e uma análise mais estrutural do mercado de trabalho no município. Esses dados, disponíveis até 31/12/2014, foram complementados para fins de atualização pelas informações do CAGED sobre a movimentação posterior.

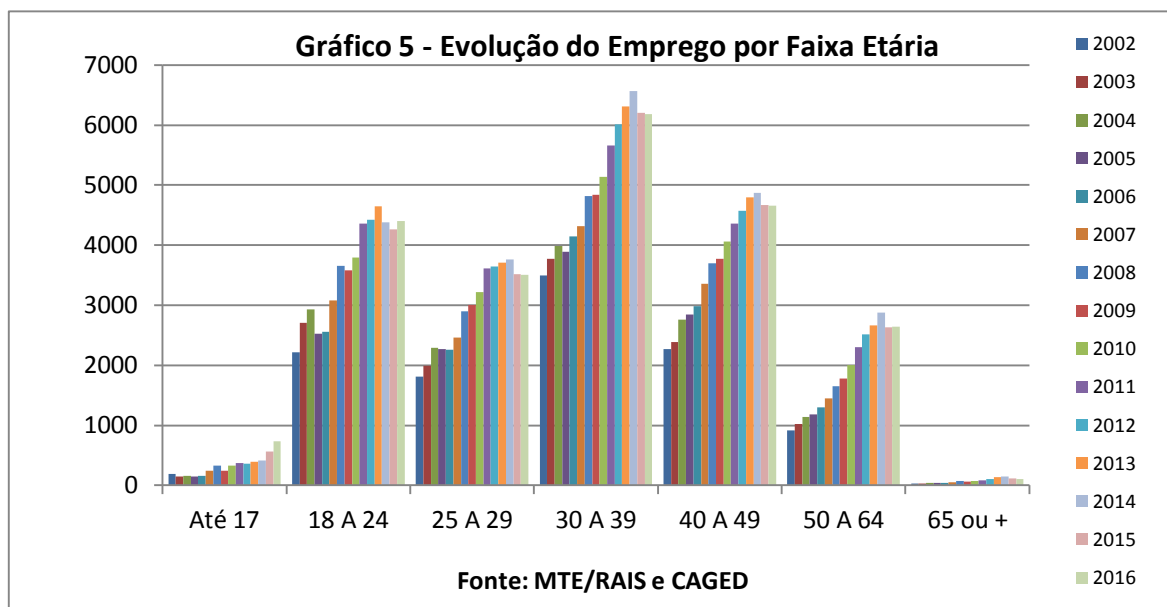


Os dados do Gráfico 3 apresentam a distribuição do número de trabalhadores empregados pelos diversos setores de atividade econômica do município e sua evolução de 2002 até 2016. É possível observar de imediato que o setor de Serviços no município de Santa Rosa conta com uma concentração próxima a 38,1% dos empregos, seguido pela Indústria com 27,7% e pelo Comércio com 26,3% dos trabalhadores empregados nos estabelecimentos destas atividades econômicas. Já o setor da Construção Civil e da Agropecuária foram os que apresentaram uma participação pequena na geração de empregos, com 6,7% e 1,4% respectivamente.

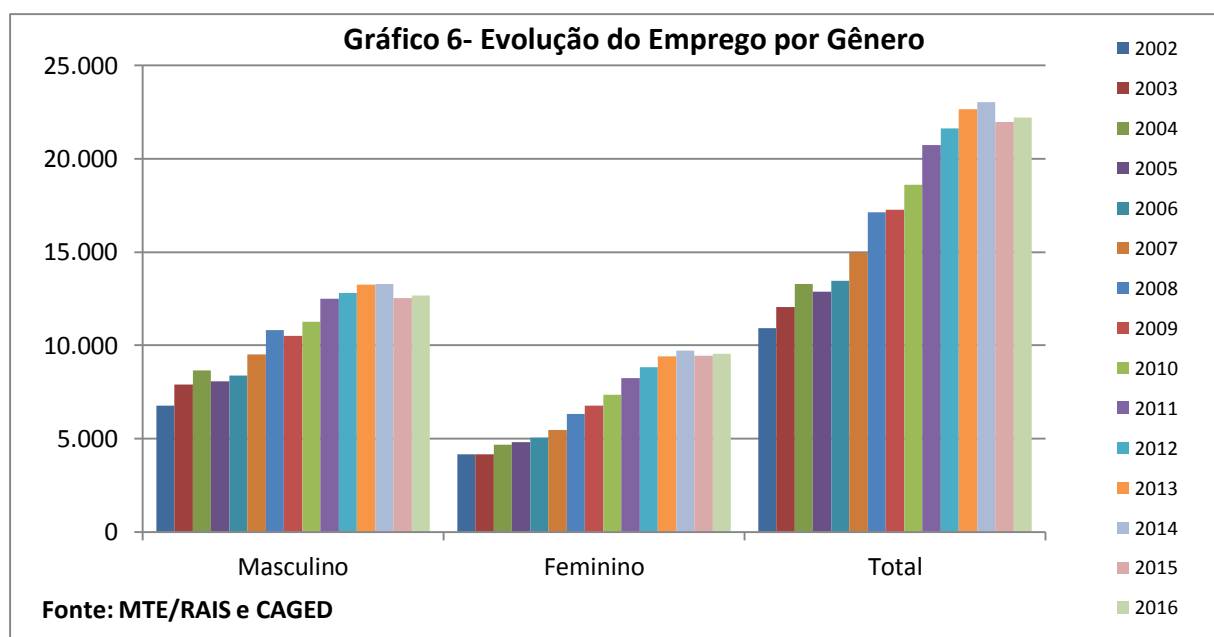
Ao tomar os dados sobre o número de trabalhadores empregados por Grau de Instrução, apresentados no Gráfico 4, aparece com destaque a participação expressiva e crescente do grupo de trabalhadores com Ensino Médio Completo. Este grupo, que em 2006 somava 4.573 trabalhadores, cresceu rapidamente e atingiu 10.301 pessoas empregadas em Fevereiro de 2016, um crescimento de 225%. Os grupos de trabalhadores com menor grau de instrução (Fundamental Completo ou Incompleto) tiveram uma participação relativa durante os anos, os grupos com maior grau de instrução tiveram leve aumento.



No gráfico 5 os dados da RAIS são apresentados considerando a evolução do número de trabalhadores empregados por faixa etária entre 2002 e Fevereiro de 2016. Podem ser observados aspectos como a importância crescente do número de trabalhadores das faixas mais jovens (menor aprendiz) e o impacto maior dos movimentos de expansão nestas faixas. Menores são as variações relativas aos trabalhadores de faixas etárias mais elevadas, embora também apresentem expansão no período.

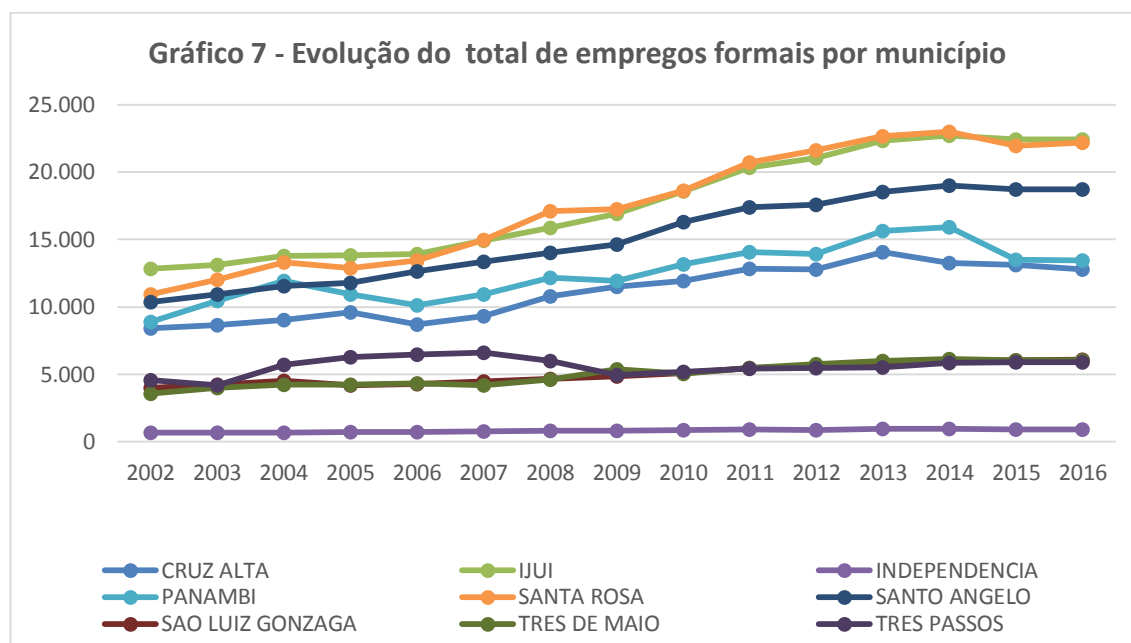


Os dados relativos ao número de trabalhadores empregados por Gênero, apresentados no Gráfico 6, confirmam as observações empíricas de crescimento da participação feminina no mercado de trabalho. Enquanto o número de trabalhadores homens cresceu de 6.760 em 2002 para 12.665 em Fevereiro/2016, o que representa 87%, o número de trabalhadoras mulheres cresceu de 4.165 para 9.553, alcançando 129%, no mesmo período de tempo. Importa salientar também que o número total de trabalhadores empregados com carteira assinada cresceu de 10.925 para 22.218, ou seja, 103%, no período.



Os dados sobre a evolução do emprego total em diversos municípios da região, que podem ser visualizados no gráfico 7, demonstram que Ijuí e Santa Rosa oferecem o maior volume de empregos, enquanto Independência tem o menor volume dentre os analisados com 915 empregos.

Em relação à evolução histórica no período de 2002 a Fevereiro de 2016 observa-se que Santa Rosa apresenta a maior taxa de crescimento e Independência a menor taxa crescimento. Os dados da RAIS e do CAGED para o mês de Fevereiro de 2016 mostram que estes municípios apresentam uma taxa média de crescimento no volume total de emprego, mas com clara desaceleração no último ano, o que permite fazer um comparativo da evolução histórica do volume de emprego formal nos municípios.



Universidade Regional do Noroeste do Estado do Rio Grande do Sul – UNIJUÍ

Martinho Luís Kelm

Reitor

**Departamento de Ciências Administrativas, Contábeis,
Econômicas e da Comunicação - DACEC**

Eusélia Vieira

Chefe

Curso de Graduação em Ciências Econômicas

Marlene Dall Ri

Coordenadora

Laboratório de Economia Aplicada - LEA

Jaciele Negrete Moreira

Analista do Laboratório de Economia Aplicada

Projeto de Extensão: Apoio ao Desenvolvimento de Arranjos Produtivos Locais

José Valdemir Muenchen

Coordenador

Boletim do Emprego

Dilson Trennepohl

José Valdemir Muenchen

Coordenadores

BOLSISTAS PET

Alberto Tiago Bender

Ana Flávia de Oliveira,

Andressa Fassbinder,

Andressa Schiavo,

Emerson Junior Klein Borba,

Jeorgia Gabriela Bertoldo,

Jardelina Neris,

Rayan Bonadiman,

Renata Motta Chaves,

Vinício Golin de Senna

Wilian Porner

CONTATO

Universidade Regional do Noroeste do Estado do Rio Grande do Sul - UNIJUI

Laboratório de Economia Aplicada - LEA

Rua do Comércio, 3000 - Bloco J - Sala J8/9 - Campus Ijuí - Ijuí/RS

Fone: (55) 3332.0487

E-mail: lea@unijui.edu.br